



GESTION D'ACTIFS CIBC  
FONDS NÉGOCIÉS EN BOURSE

# Feuille de route des FNB CIBC

Un guide complet sur nos fonds négociés en bourse





Investir en toute confiance





## Titres à revenu fixe

Accédez au crédit, à la durée et au rendement grâce aux FNB de titres à revenu fixe CIBC, conçus pour offrir un revenu régulier et la stabilité de votre portefeuille.




### Durée : moins d'un an

CCAD	Actif	CUSD.U	Actif	CFRN	Actif	CCLO	Actif
<a href="#">FNB de gestion de trésorerie Plus CIBC</a>		<a href="#">FNB de gestion de trésorerie Plus en dollars américains CIBC</a>		<a href="#">FNB actif d'oblig. à taux variable de qualité CIBC</a>		<a href="#">Fonds de revenu avantage CIBC - Série FNB (couv. en \$CA)</a>	
FG :	0,12 %	FG :	0,12 %	FG :	0,18 %	FG :	0,30 %
Fréq. des dist. :	Mensuelle	Fréq. des dist. :	Mensuelle	Fréq. des dist. :	Mensuelle	Fréq. des dist. :	Mensuelle
Rend. de dist. :	2,47 %	Rend. de dist. :	3,72 %	Rend. de dist. :	3,03 %	Rend. de dist. :	5,06 %
Rend. à l'éch. :	2,47 %	Rend. à l'éch. :	3,73 %	Rend. à l'éch. :	2,91 %	Rend. à l'éch. :	5,21 %
Durée :	2,23 ans	Durée :	0,21 ans	Durée :	0,10 ans	Durée :	0,16 ans
Qualité de cat. inv.		Qualité de cat. inv.		Créd. moy. :	A 	Créd. moy. :	AAA 


### Durée : 1 à 5 ans

CSBI	Passif	CFLX	Actif
<a href="#">FNB indiciel d'oblig. canadiennes à court terme CIBC</a>		<a href="#">FNB à rendement Flexible CIBC (couvert en \$ CA)</a>	
FG :	0,07 %	FG :	0,70 %
Fréq. des dist. :	Mensuelle	Fréq. des dist. :	Mensuelle
Rend. de dist. :	2,87 %	Rend. de dist. :	5,15 %
Rend. à l'éch. :	2,83 %	Rend. à l'éch. :	5,43 %
Durée :	2,72 ans	Durée :	1,82 ans
Créd. moy. :	AA 	Créd. moy. :	BBB+ 

### Durée : 5 à 10 ans

CCBI	Passif	CGBI	Passif	CACB	Actif
<a href="#">FNB indiciel obligataire canadien CIBC</a>		<a href="#">FNB indiciel oblig. mondial sauf Canada CIBC (couvert en \$ CA)</a>		<a href="#">FNB actif d'oblig. de sociétés de qualité CIBC</a>	
FG :	0,06 %	FG :	0,19 %	FG :	0,25 %
Fréq. des dist. :	Mensuelle	Fréq. des dist. :	Mensuelle	Fréq. des dist. :	Mensuelle
Rend. de dist. :	3,33 %	Rend. de dist. :	2,37 %	Rend. de dist. :	4,38 %
Rend. à l'éch. :	3,37 %	Rend. à l'éch. :	3,38 %	Rend. à l'éch. :	4,23 %
Durée :	6,99 ans	Durée :	6,27 ans	Durée :	5,89 ans
Créd. moy. :	AA 	Créd. moy. :	AA 	Créd. moy. :	BBB 

### Durée : plus de 10 ans

CALB	Actif
<a href="#">FNB d'oblig. gouv. canadiennes à long terme CIBC</a>	
FG :	0,20 %
Fréq. des dist. :	Mensuelle
Rend. de dist. :	3,10 %
Rend. à l'éch. :	3,74 %
Durée :	16,90 ans
Créd. moy. :	AAA 

## Solutions de titres à revenu fixe

Les solutions de FNB de titres à revenu fixe offrent la souplesse nécessaire pour ajuster la durée, l'exposition au crédit et le rendement de votre portefeuille, afin d'harmoniser vos objectifs de revenu et vos préférences en matière de risque.

### Fonds communs de titres à revenu fixe

CCNS	Actif	CCRE	Actif	CPLS	Actif
<a href="#">Fonds commun prudent de titres à revenu fixe CIBC - Série FNB</a>		<a href="#">Fonds commun de base de titres à revenu fixe CIBC - Série FNB</a>		<a href="#">Fonds commun de base Plus de titres à revenu fixe CIBC - Série FNB</a>	
FG :	0,30 %	FG :	0,30 %	FG :	0,30 %
Fréq. des dist. :	Mensuelle	Fréq. des dist. :	Mensuelle	Fréq. des dist. :	Mensuelle
Rend. de dist. :	4,06 %	Rend. de dist. :	4,99 %	Rend. de dist. :	5,31 %
Rend. à l'éch. :	3,73 %	Rend. à l'éch. :	4,09 %	Rend. à l'éch. :	4,50 %
Durée :	4,29 ans	Durée :	4,81 ans	Durée :	5,32 ans
Créd. moy. :	A	Créd. moy. :	A	Créd. moy. :	A

### Obligations à échéance cible

CTBB	Actif	CTBC	Actif	CTBD	Actif
<a href="#">Fonds d'obligations de première qualité 2026 CIBC - Série FNB</a>		<a href="#">Fonds d'obligations de première qualité 2027 CIBC - Série FNB</a>		<a href="#">Fonds d'obligations de première qualité 2028 CIBC - Série FNB</a>	
FG :	0,15 %	FG :	0,15 %	FG :	0,15 %
Fréq. des dist. :	Mensuelle	Fréq. des dist. :	Mensuelle	Fréq. des dist. :	Mensuelle
Rend. de dist. :	1,37 %	Rend. de dist. :	1,65 %	Rend. de dist. :	1,75 %
Rend. à l'éch. :	3,04 %	Rend. à l'éch. :	2,89 %	Rend. à l'éch. :	3,14 %
Durée :	0,35 ans	Durée :	1,26 ans	Durée :	2,18 ans
Créd. moy. :	A	Créd. moy. :	A	Créd. moy. :	BBB

CTBE	Actif	CTBF	Actif
<a href="#">Fonds d'obligations de première qualité 2029 CIBC - Série FNB</a>		<a href="#">Fonds d'obligations de première qualité 2030 CIBC - Série FNB</a>	
FG :	0,15 %	FG :	0,15 %
Fréq. des dist. :	Mensuelle	Fréq. des dist. :	Mensuelle
Rend. de dist. :	2,26 %	Rend. de dist. :	1,72 %
Rend. à l'éch. :	3,13 %	Rend. à l'éch. :	3,27 %
Durée :	3,14 ans	Durée :	4,21 ans
Créd. moy. :	A	Créd. moy. :	A

CTUD.U	Actif	CTUE.U	Actif
<a href="#">Fonds d'obligations américaines de première qualité 2026 CIBC - Série FNB</a>		<a href="#">Fonds d'obligations américaines de première qualité 2027 CIBC - Série FNB</a>	
FG :	0,15 %	FG :	0,15 %
Fréq. des dist. :	Mensuelle	Fréq. des dist. :	Mensuelle
Rend. de dist. :	1,19 %	Rend. de dist. :	1,30 %
Rend. à l'éch. :	3,96 %	Rend. à l'éch. :	3,87 %
Durée :	0,50 ans	Durée :	1,47 ans
Créd. moy. :	A	Créd. moy. :	A

# Actions

Personnalisez votre portefeuille d'actions selon la région géographique, la taille et le style, afin de rechercher la croissance et d'explorer des possibilités de revenus de dividendes.

## Canada

### Indiciel


CCEI	Passif
<a href="#">FNB indiciel d'actions MSCI Canada CIBC<sup>3</sup></a>	
Géographie :	Canada
Stratégie :	Base
FG :	0,04 %
Fréq. des dist. :	Trimestrielle
Rend. de dist. :	2,31 % 

### Base

CACE	Actif
<a href="#">FNB d'actions canadiennes Avantis CIBC</a>	
Géographie :	Canada
Stratégie :	Marché élargi
FG :	0,19 %
Fréq. des dist. :	Trimestrielle
Rend. de dist. :	s.o. 

## États-Unis

### Indiciel

CUEI	Passif
<a href="#">FNB indiciel d'actions MSCI États-Unis CIBC<sup>1</sup></a>	
Géographie :	États-Unis
Stratégie :	Base
FG :	0,05 %
Fréq. des dist. :	Trimestrielle
Rend. de dist. :	1,04 % 

### Base


CAUS	Actif
<a href="#">FNB d'actions américaines toutes capitalisations Avantis CIBC</a>	
Géographie :	États-Unis
Stratégie :	Marché élargi
FG :	0,19 %
Fréq. des dist. :	Trimestrielle
Rend. de dist. :	s.o. 

### Valeur

CALV	Actif
<a href="#">FNB de valeur américaine à forte capitalisation Avantis CIBC</a>	
Géographie :	États-Unis
Stratégie :	Forte cap.
FG :	0,25 %
Fréq. des dist. :	Trimestrielle
Rend. de dist. :	s.o. 

### Croissance

À venir	Actif
<a href="#">FNB de croissance américaine à grande capitalisation Counterpoint Global CIBC</a>	
Géographie :	États-Unis
Stratégie :	Forte cap.
FG :	0,50 %
Par Morgan Stanley	

CUEH	Passif
<a href="#">FNB indiciel d'actions MSCI États-Unis CIBC (couvert en \$ CA)<sup>2</sup></a>	
Géographie :	États-Unis
Stratégie :	Base
FG :	0,05 %
Fréq. des dist. :	Trimestrielle
Rend. de dist. :	1,04 % 

CAUV	Actif
<a href="#">FNB de valeur américaine à faible capitalisation Avantis CIBC</a>	
Géographie :	États-Unis
Stratégie :	Faible cap.
FG :	0,35 %
Fréq. des dist. :	Trimestrielle
Rend. de dist. :	s.o. 

À venir	Actif
<a href="#">FNB de croissance américaine à petite capitalisation Counterpoint Global CIBC</a>	
Géographie :	États-Unis
Stratégie :	Faible cap.
FG :	0,60 %
Par Morgan Stanley	

# Actions

Personnalisez votre portefeuille d'actions selon la région géographique, la taille et le style, afin de rechercher la croissance et d'explorer des possibilités de revenus de dividendes.

## Internationale

### Indiciel

CIEI	Passif
<a href="#">FNB indiciel d'actions MSCI EAEO CIBC<sup>4</sup></a>	
Géographie :	Internationale
Stratégie :	Base
FG :	0,16 %
Fréq. des dist. :	Trimestrielle
Rend. de dist. :	2,55 %



### Base

CADE	Actif
<a href="#">FNB d'actions internationales Avantis CIBC</a>	
Géographie :	Internationale
Stratégie :	Marché élargi
FG :	0,29 %
Fréq. des dist. :	Trimestrielle
Rend. de dist. :	s.o.



### Valeur

### Croissance

À venir	Actif
<a href="#">FNB Permanence international Counterpoint Global CIBC</a>	
Géographie :	Internationale
Stratégie :	Marché élargi
FG :	0,60 %
Par Morgan Stanley	


CIEH	Passif
<a href="#">FNB indiciel d'actions MSCI EAEO CIBC (couvert en \$ CA)<sup>5</sup></a>	
Géographie :	Internationale
Stratégie :	Base
FG :	0,16 %
Fréq. des dist. :	Trimestrielle
Rend. de dist. :	2,55 %



## Marchés émergents

### Indiciel

CEMI	Passif
<a href="#">FNB indiciel d'actions MSCI Marchés émergents CIBC<sup>6</sup></a>	
Géographie :	Marchés émerg.
Stratégie :	Base
FG :	0,22 %
Fréq. des dist. :	Annuellement
Rend. de dist. :	1,38 %



### Base


CAEM	Actif
<a href="#">FNB d'actions des marchés émergents Avantis CIBC</a>	
Géographie :	Marchés émerg.
Stratégie :	Marché élargi
FG :	0,39 %
Fréq. des dist. :	Trimestrielle
Rend. de dist. :	s.o.



## Mondiale

### Indiciel

Passif - CLVM (Construisez-le vous-même)	
<a href="#">Indice MSCI All Country World</a>	
Symbole	Poids
CCEI	3,1 %
CUEI	62,1 %
CIEI	22,8 %
CEMI	12,0 %



### Valeur

CASV	Actif
<a href="#">FNB de valeur mondiale à faible capitalisation Avantis CIBC</a>	
Géographie :	Mondiale
Stratégie :	Faible cap.
FG :	0,39 %
Fréq. des dist. :	Trimestrielle
Rend. de dist. :	s.o.



### Croissance

À venir	Actif
<a href="#">FNB Permanence mondial Counterpoint Global CIBC</a>	
Géographie :	Mondiale
Stratégie :	Marché élargi
FG :	0,60 %
Par Morgan Stanley	

## Actions spécialisées

Personnalisez votre portefeuille d'actions selon la région géographique, la taille et le style, afin de rechercher la croissance et d'explorer des possibilités de revenus de dividendes.

### Canada

#### Faible volatilité

##### CQLC Actif

[FNB de dividendes canadien à faible volatilité Qx CIBC](#)

Géographie : Canada  
Stratégie : Vol.min.  
FG : 0,30 %  
Fréq. des dist. : Mensuelle  
Rend. de dist. : 2,99 %



### États-Unis

#### Faible volatilité

##### CQLU Actif

[FNB de dividendes américain à faible volatilité Qx CIBC](#)

Géographie : États-Unis  
Stratégie : Vol.min.  
FG : 0,30 %  
Fréq. des dist. : Mensuelle  
Rend. de dist. : 1,73 %



##### CCLN Passif

[FNB indiciel énergie propre CIBC](#)

Géographie : Am. du Nord  
Stratégie : ESG  
FG : 0,35 %  
Fréq. des dist. : Annuellement  
Rend. de dist. : 1,23 %



### Internationale

#### Faible volatilité

##### CQLI Actif

[FNB de dividendes international à faible volatilité Qx CIBC](#)

Géographie : Internationale  
Stratégie : Vol.min.  
FG : 0,40 %  
Fréq. des dist. : Mensuelle  
Rend. de dist. : 3,45 %



#### Qualité

##### CINT Actif

[FNB d'actions internationales CIBC](#)

Géographie : Internationale  
Stratégie : Qualité  
FG : 0,80 %  
Fréq. des dist. : Annuellement  
Rend. de dist. : 0,97 %



### Mondiale

#### Qualité

##### CGLO Actif

[FNB de croissance mondiale CIBC](#)

Géographie : Mondiale  
Stratégie : Qualité  
FG : 0,80 %  
Fréq. des dist. : Annuellement  
Rend. de dist. : 0,14 %







## Revenu d'actions

Alliez croissance et revenu dans votre portefeuille d'actions au moyen d'une stratégie active d'options d'achat couvertes, afin de cibler des possibilités de rendement plus élevé tout en visant la création de richesse à long terme.





### Canada


### États-Unis

CCCB	Passif	CCDC	Actif	CUDC	Actif	CUDC.F	Actif
<a href="#">FNB d'option d'achat couverte des banques canadiennes CIBC</a>		<a href="#">FNB d'option d'achat couverte de dividende élevé canadien CIBC</a>		<a href="#">FNB d'option d'achat couverte de dividende élevé américain CIBC</a>		<a href="#">FNB d'option d'achat couverte de dividende élevé américain CIBC (couvert en \$ CA)</a>	
Stratégie :	Secteur	Facteur :	Qualité	Facteur :	Qualité	Facteur :	Qualité
FG :	0,35 %	FG :	0,50 %	FG :	0,50 %	FG :	0,50 %
Fréq. des dist. :	Mensuelle	Fréq. des dist. :	Mensuelle	Fréq. des dist. :	Mensuelle	Fréq. des dist. :	Mensuelle
Rend. de dist. :	5,64 % 	Rend. de dist. :	6,76 % 	Rend. de dist. :	7,58 % 	Rend. de dist. :	7,52 % 

## Portefeuilles de FNB

Les portefeuilles de FNB tout-en-un offrent une exposition diversifiée aux marchés mondiaux et un rééquilibrage automatique, conçus pour vous aider à démarrer, à faire croître et à investir en toute confiance.

CCON	Passif	CBLN	Passif	CGRW	Passif	CEQY	Passif
<a href="#">Portefeuille FNB prudent CIBC</a>		<a href="#">Portefeuille FNB équilibre CIBC</a>		<a href="#">Portefeuille FNB équilibré de croissance CIBC</a>		<a href="#">CIBC All-Equity ETF Portfolio</a>	
Stratégie :	Base	Stratégie :	Base	Stratégie :	Base	Stratégie :	Base
FG :	0,15 %	FG :	0,15 %	FG :	0,15 %	FG :	0,15 %
Fréq. des dist. :	Trimestrielle	Fréq. des dist. :	Trimestrielle	Fréq. des dist. :	Trimestrielle	Fréq. des dist. :	Trimestrielle
Rend. de dist. :	2,72 % 	Rend. de dist. :	2,54 % 	Rend. de dist. :	2,44 % 	Rend. de dist. :	3,08 % 
CCON	CBLN	CGRW	CEQY				
TRF	60,0 %	40,0 %	25,0 %	0,0 %			
CSBI	8,0 %	5,0 %	3,0 %	0,0 %			
CCBI	30,0 %	21,5 %	13,5 %	0,0 %			
CGBI	22,0 %	13,5 %	8,5 %	0,0 %			
Actions	40,0 %	60,0 %	75,0 %	100,0 %			
CCEI	10,5 %	16,5 %	21,0 %	27,5 %			
CUEI	15,0 %	25,0 %	30,0 %	45,0 %			
CIEI	12,0 %	15,0 %	19,0 %	22,5 %			
CEMI	2,5 %	3,5 %	5,0 %	5,0 %			

CAGE	Actif	CAGE	
<a href="#">FNB de répartition de l'actif toutes actions Avantis CIBC</a>		Actions	100,0 %
Stratégie :	Base	CAUS	39,4 %
FG :	0,28 %	CACE	30,0 %
Fréq. des dist. :	Trimestrielle	CADE	17,6 %
Rend. de dist. :	s.o. 	CASV	8,0 %
		CAEM	5,0 %

Pour de plus amples renseignements sur les FNB CIBC, veuillez communiquer avec votre spécialiste en services financiers ou visitez [CIBC.com/fnb](https://www.cibc.com/fnb).

<sup>1</sup> Auparavant FNB indiciel d'actions américaines CIBC.

<sup>2</sup> Auparavant FNB indiciel d'actions américaines CIBC (couvert en \$ CA).

<sup>3</sup> Auparavant FNB indiciel d'actions canadiennes CIBC.

<sup>4</sup> Auparavant FNB indiciel d'actions internationales CIBC.

<sup>5</sup> Auparavant FNB indiciel d'actions internationales CIBC (couvert en \$ CA).

<sup>6</sup> Auparavant FNB indiciel d'actions de marchés émergents CIBC.

Toute l'information contenue dans ce document est en date du 18 mars 2026, sauf indication contraire, et est susceptible d'être modifiée. Le présent document offre des renseignements généraux et ne vise aucunement à vous donner des conseils financiers, de placement, fiscaux, juridiques ou comptables, et il ne constitue ni une offre ni une sollicitation d'achat ou de vente des titres mentionnés.

©2026 Morningstar Research Inc. Tous droits réservés. Les renseignements contenus dans le présent document : (1) sont la propriété exclusive de Morningstar ou de ses fournisseurs de contenu; (2) ne peuvent être ni copiés ni distribués; et (3) ne sont pas nécessairement exacts, complets ou opportuns. Ni Morningstar ni ses fournisseurs de contenu ne sont responsables des dommages ou pertes attribuables à l'utilisation de ces renseignements. Le rendement passé n'est pas garant du rendement futur.

Le fonds paie des frais de gestion et des frais d'administration fixes au gestionnaire à l'égard des parts du FNB. Le Fonds paie également les coûts du Fonds et les frais d'opération. Pour en savoir plus sur les frais et les coûts du Fonds, veuillez lire le prospectus.

Le présent document et son contenu ne peuvent être reproduits sans le consentement écrit explicite de Gestion d'actifs CIBC inc. Le rendement passé peut ne pas se reproduire et n'est pas garant du rendement futur. Avantis<sup>MC</sup> et Avantis Investors<sup>MC</sup> sont des marques de commerce de American Century Proprietary Holdings Inc., utilisées sous licence.

<sup>MD</sup> Le logo CIBC et « Gestion d'actifs CIBC » sont des marques de commerce de la Banque CIBC, utilisées sous licence.