

Feuille d'information à l'intention des investisseurs

T2 2026



Qui sommes-nous?

La Banque CIBC (la CIBC) est une institution financière bien diversifiée et de premier plan en Amérique du Nord, résolue à créer une valeur durable pour l'ensemble de ses parties intéressées: ses clients, les membres de son équipe, les collectivités et ses actionnaires. Nous sommes animés par notre raison d'être, qui consiste à vous aider à réaliser vos idées, et nous mobilisons nos ressources afin d'engendrer des changements positifs et de contribuer à la création d'un avenir plus sécuritaire, équitable et durable.

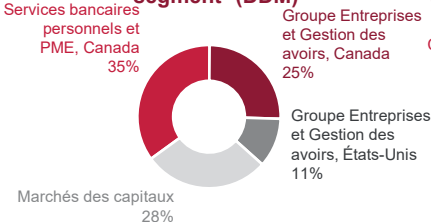
À l'échelle de la banque et de nos secteurs – Services bancaires personnels et PME, Groupe Entreprises et Gestion des avoirs et Marchés des capitaux et services financiers directs – nos 51 000 employés concrétisent notre raison d'être au quotidien pour nos 15 millions de clients, tant des particuliers que des entreprises, y compris des clients institutionnels et du secteur public, au Canada, aux États-Unis et dans le monde entier.

Nos priorités stratégiques

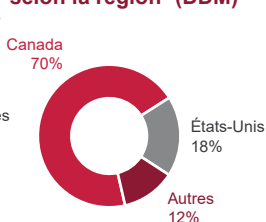
- 1 Croissance du segment « bien nantis » et de Gestion privée
- 2 Capacités élargies des services numériques personnels
- 3 Intercommunication et différenciation du service client
- 4 Habilitation, simplification et protection de la banque

Structure de revenus diversifiée

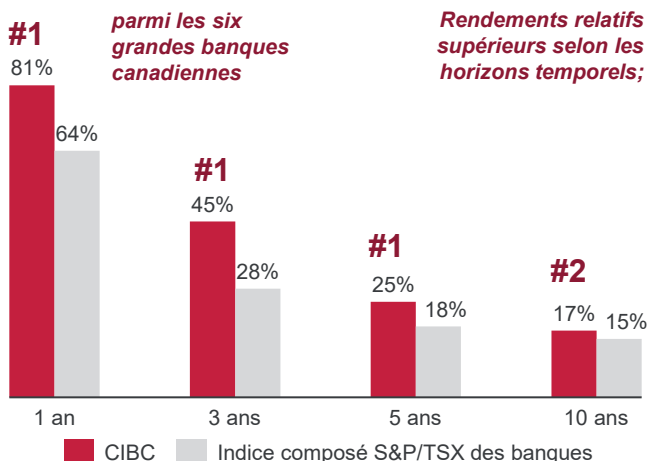
Bénéfice net par segment⁷ (DDM)



Contribution des revenus selon la région⁸ (DDM)



Rendement total annualisé pour les actionnaires⁹

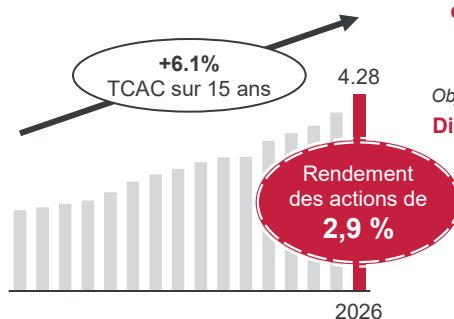


Points saillants financiers trimestriels

Mesures	T2/26		le TCAC sur 5 ans/moyenne ²	
	Décl.	Ajus. ¹	Décl.	Ajus. ¹
Résultat dilué par action	\$2,53	\$2,54	+15,8%	+12,2%
Rendement des capitaux propres	16,4%	16,4%	13,6%	14,6%
Produit (\$B)	8,0	8,0	+9,2%	+9,2%
RAIP ³ (\$B)	3,8	3,8	+12,5%	+10,3%
Résultat net (\$B)	2,5	2,5	+17,4%	+13,8%
Lever opérationnel	4,1%	4,0%	2,3%	0,8%
Principaux indicateurs du bilan ⁴	T2/26		le TCAC sur 5 ans ²	
Total de l'actif (\$B)	1,161		+7,7%	
Prêts et acceptations (\$B)	601		+7,2%	
Dépôts (\$B)	833		+7,2%	
Principaux ratios	T2/26		le TCAC sur 5 ans/moyenne ²	
Coefficient d'efficacité ³	Décl.	Ajus. ¹	Décl.	Ajus. ¹
	52,4%	52,3%	57,7%	55,8%
Ratio de DPPC des prêts douteux ³	0,38%		0,25%	
Ratio des fonds propres de 1re catégorie ⁵	13,6%		12,6%	
Ratio de couverture des liquidités ⁶	131%		130%	

Rendement du capital pour les actionnaires

Historique des dividendes



Ratio dividendes/bénéfice **41,9%**

Rajusté: 41,8%
Objectifs : De 40 % à 50 %

Dividendes par action **1,07 \$**

Date de clôture des registres:
29 juin 2026

Date du prochain versement:
28 juillet 2026

OPRCA en cours ¹⁰	OPRCA ¹⁰ approuvé	Trimestres antérieurs	T2/26	À ce jour
Nbre d'actions (millions)	20,0	11,5	6,5	18,0

1) Les résultats ajustés sont des mesures financières non conformes aux PCGR. Certaines informations supplémentaires sur ces mesures financières ont été intégrées par renvoi et peuvent être consultées dans la section Mesures non conformes aux PCGR de notre Rapport aux actionnaires pour le deuxième trimestre de 2026, disponible sur le site de SEDAR+, à l'adresse sedarplus.ca.com. 2) Pour la période de 2020 à 2025. 3) Se reporter à la section Glossaire de Rapport aux actionnaires pour le deuxième trimestre de 2026 pour plus de précisions sur la composition de ces mesures. 4) Au 30 avril 2026. 5) Consultez la section sur la gestion des fonds propres du Rapport aux actionnaires pour le deuxième trimestre de 2026 pour plus de précisions sur les mesures de fonds propres réglementaires. 6) Consultez la section Risque de liquidité du Rapport aux actionnaires pour le deuxième trimestre de 2026 pour plus de précisions. 7) Excluent les résultats du secteur Siège social et autres. 8) Reflètent la répartition régionale des produits par secteur d'activité selon l'approche de présentation de la direction, plutôt que l'emplacement de l'entité juridique où les résultats sont comptabilisés. 9) Au 30 avril 2026. Rendement total tiré d'un placement dans les actions ordinaires de la CIBC. Le rendement mesure la variation de la valeur pour les actionnaires, compte tenu des dividendes versés qui sont réinvestis dans des actions supplémentaires. 10) Offre publique de rachat dans le cours normal des affaires. Le 8 septembre 2025, nous avons annoncé que la Bourse de Toronto avait accepté notre avis d'intention de procéder à une OPRCA. L'offre prendra fin à la première des éventualités suivantes : i) la date à laquelle la CIBC aura racheté 20 millions d'actions ordinaires, ii) la date à laquelle la CIBC émettra un avis de cessation ou iii) le 9 septembre 2026. Au cours du trimestre considéré, 6 509 500 actions ordinaires ont été rachetées et annulées à un prix moyen de 136,60 \$, pour un total de 890 M\$. Au cours du semestre clos le 30 avril 2026, 14 500 000 actions ordinaires ont été rachetées et annulées à un prix moyen de 130,50 \$, pour un total de 1 893 M\$. Depuis la création de cette OPRCA, 18 000 000 d'actions ordinaires ont été rachetées et annulées pour un total de 2 286 M\$.

Feuille d'information à l'intention des investisseurs

T2 2026



Services bancaires personnels et PME, Canada

Offre aux particuliers et entreprises au Canada des conseils, des solutions et des services financiers par l'entremise de centres bancaires, de même qu'au moyen de canaux mobiles et en ligne pour les aider à faire de leurs idées une réalité.

Points saillants financiers (G\$)	T2/26		Sur 12 mois	
	Décl.	Ajus. ¹	Décl.	Ajus. ¹
Produit	3,2		+11%	
RAIP ²	1,6/1,6		+16%	
Résultat net	0,8/0,8		+15%	
Prêts (moyenne)	341		+2%	
Dépôts (moyenne)	247		-1%	

Groupe Entreprises et Gestion des avoirs, Canada

Un secteur supérieur axé sur les relations qui offre des services bancaires et des services de gestion des avoirs aux sociétés du marché intermédiaire, aux entrepreneurs, aux particuliers et aux familles à valeur nette élevée de partout au Canada, ainsi que des services de gestion d'actifs aux investisseurs institutionnels.

Points saillants financiers (G\$)	T2/26		Sur 12 mois	
	Décl.	Ajus. ¹	Décl.	Ajus. ¹
Produit	1,9		+17%	
RAIP ²	1,0		+19%	
Résultat net	0,6		+12%	
Prêts (moyenne)	115		+8%	
Dépôts (moyenne)	124		+8%	

Marchés des capitaux

Offre des produits et des services intégrés de réseau mondial, des services de Banque d'investissement et des Services financiers aux entreprises, ainsi que des services de recherche de premier plan à nos clients à l'échelle mondiale, et tire parti des capacités numériques de la CIBC afin d'offrir un ensemble cohérent de services bancaires et de placement directs ainsi que des solutions de paiement multidevises novatrices aux clients de la CIBC.

Points saillants financiers (G\$)	T2/26		Sur 12 mois	
	Décl.	Ajus. ¹	Décl.	Ajus. ¹
Produit	1,9		+21%	
RAIP ²	1,1		+28%	
Résultat net	0,8		+40%	
Prêts (moyenne)	81		+20%	
Dépôts (moyenne)	127		+23%	

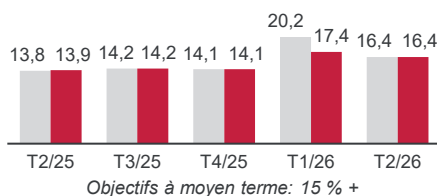
Groupe Entreprises et Gestion des avoirs, États-Unis

Offre des solutions de services bancaires et de gestion des avoirs personnalisées et axées sur les relations partout aux États-Unis, principalement aux sociétés du marché intermédiaire et aux sociétés de taille moyenne, aux entrepreneurs, aux particuliers et aux familles à valeur nette élevée, ainsi que des services bancaires aux particuliers et aux petites et moyennes entreprises dans six marchés américains.

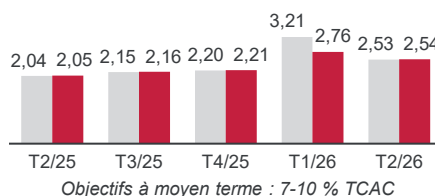
Points saillants financiers (G\$ US)	T2/26		Sur 12 mois	
	Décl.	Ajus. ¹	Décl.	Ajus. ¹
Produit	0,6		+11%	
RAIP ²	0,3/0,3		+11%	
Résultat net	0,2/0,2		+56%/+53%	
Prêts (moyenne)	44		+6%	
Dépôts (moyenne)	45		+8%	

principaux paramètres financiers – 5-Tendances sectorielles

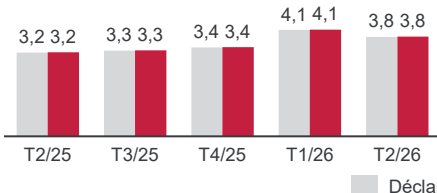
Rendement des capitaux propres (%)



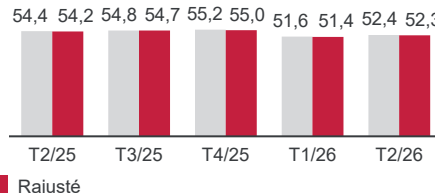
Résultat dilué par action (\$)



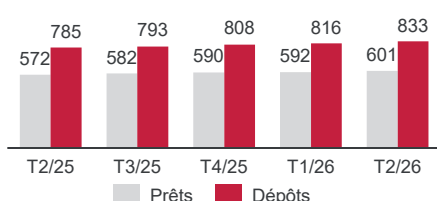
RAIP² (\$ G)



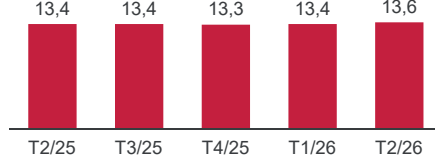
Coefficient d'efficacité (%)



Les prêts et les dépôts (\$ G)⁴



Ratio des fonds propres de 1 recatégorie (%)



Renseignements destinés aux actionnaires

fin du trimestre T2/26

Symbole boursier:	CM
Les bourses:	TSX / NYSE
Fermeture:	151,57 \$
élevé ⁵ :	151,57 \$
Faible ⁵ :	127,87 \$
Capitalisation boursière	138.65\$
Actions ordinaires en circulation:	914.77MM

Cotes de crédit³

DBRS: AA / AA (faible) / R-1 (élevé) / Stable
 Moody's: Aa2 / A2 / P-1 / Stable
 S&P: A+ / A- / A-1 / Stable
 Fitch: AA+ / AA- / F1+ / Stable

Dates de présentation de l'information financière de 2026/2027

T3: 27 août 2026
 T4: 3 décembre 2026
 T1: 25 février 2027
 T2: 25 mai 2027

Coordonnées

Geoff Weiss, premier vice-préside à la Banque CIBC
 Tél.: 416 980-5093
 Courriel: investorrelations@cibc.com
 Site Web: www.cibc.com

1) Les résultats ajustés sont des mesures financières non conformes aux PCGR. Certaines informations supplémentaires sur ces mesures financières ont été intégrées par renvoi et peuvent être consultées dans la section non conformes au PCGR de notre Rapport aux actionnaires pour le deuxième trimestre de 2026, disponible sur le site de SEDAR+, à l'adresse sedarplus.ca. 2) Le résultat avant impôt et provisions (RAIP) correspond aux produits après déduction des charges autres que d'intérêts. Cette mesure n'est pas conforme aux PCGR. 3) Les notes de crédit reflètent, dans l'ordre indiqué : dépôts/contreparties (note d'émetteur à long terme attribuée par DBRS, note d'évaluation du risque de contrepartie et des dépôts à long terme attribuée par Moody's, note de crédit de l'émetteur attribuée par Standard & Poor's, note de contrepartie à des dérivés et de dépôt de l'émetteur à long terme attribuée par Fitch), les créances de premier rang qui ne sont pas assujetties aux règlements relatifs à la recapitalisation interne, les créances de premier rang requilibrées (assujetties à la conversion dans le cadre du régime de recapitalisation interne des banques), les créances à court terme ainsi que les perspectives. 4) Au 30 avril 2026. 5) Le cours supérieur et le cours inférieur de l'action représentent un cours de clôture quotidien de l'action.