

Feuille d'information à l'intention des investisseurs

T4 2025



Qui sommes-nous?

La Banque CIBC (la CIBC) est une institution financière bien diversifiée et de premier plan en Amérique du Nord, résolue à créer une valeur durable pour l'ensemble de ses parties intéressées: ses clients, les membres de son équipe, les collectivités et ses actionnaires. Nous sommes animés par notre raison d'être, qui consiste à vous aider à réaliser vos idées, et nous mobilisons nos ressources afin d'engendrer des changements positifs et de contribuer à la création d'un avenir plus sécuritaire, équitable et durable.

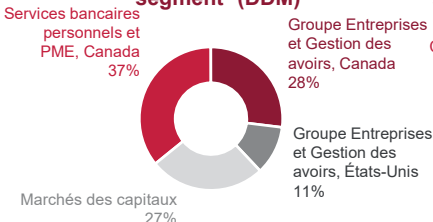
À l'échelle de la banque et de nos secteurs – Services bancaires personnels et PME, Groupe Entreprises et Gestion des avoirs et Marchés des capitaux et services financiers directs – nos 49 000 employés concrétisent notre raison d'être au quotidien pour nos 15 millions de clients, tant des particuliers que des entreprises, y compris des clients institutionnels et du secteur public, au Canada, aux États-Unis et dans le monde entier.

Nos priorités stratégiques

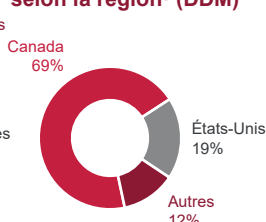
- 1 Croissance du segment « bien nantis » et de Gestion privée
- 2 Capacités élargies des services numériques personnels
- 3 Intercommunication et différenciation du service client
- 4 Habilitation, simplification et protection de la banque

Structure de revenus diversifiée

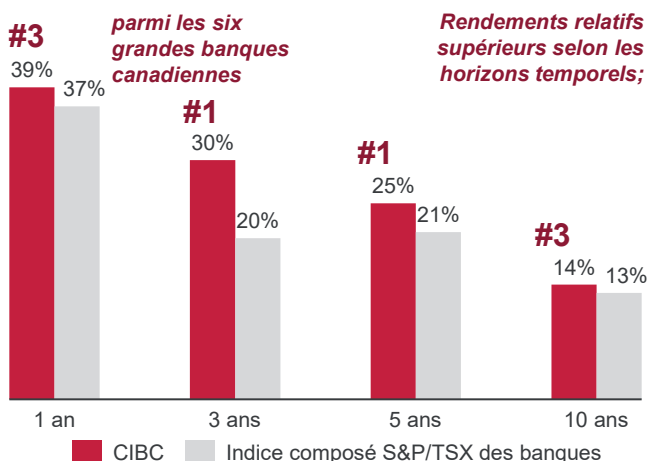
Bénéfice net par segment⁷ (DDM)



Contribution des revenus selon la région⁸ (DDM)



Rendement total annualisé pour les actionnaires⁹

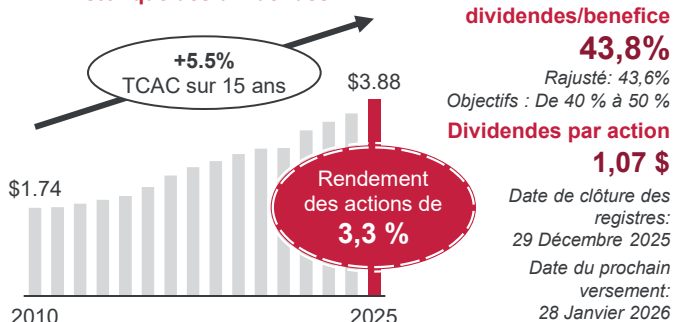


Points saillants financiers trimestriels

Mesures	T4/25		le TCAC sur 5 ans/moyenne ²	
	Décl.	Ajus. ¹	Décl.	Ajus. ¹
Résultat dilué par action	\$2,20	\$2,21	+15,8%	+12,2%
Rendement des capitaux propres	14,1%	14,1%	13,6%	14,6%
Produit (\$B)	7,6	7,6	+9,2%	+9,2%
RAIP ³ (\$B)	3,4	3,4	+12,5%	+10,3%
Résultat net (\$B)	2,2	2,2	+17,4%	+13,8%
Levier opérationnel	4,2%	4,3%	2,3%	0,8%
Principaux indicateurs du bilan ⁴	T4/25		le TCAC sur 5 ans ²	
Total de l'actif (\$B)	1.117		+7,7%	
Prêts et acceptations (\$B)	590		+7,2%	
Dépôts (\$B)	808		+7,2%	
Principaux ratios	T4/25		le TCAC sur 5 ans/moyenne ²	
	Décl.	Ajus. ¹	Décl.	Ajus. ¹
Coefficient d'efficacité ³	55,2%	55,0%	57,7%	55,8%
Ratio de DPPC des prêts douteux ³	0,34%		0,25%	
Ratio des fonds propres de 1re catégorie ⁵	13,3%		12,6%	
Ratio de couverture des liquidités ⁶	132%		130%	

Rendement du capital pour les actionnaires

Historique des dividendes



Rachats d'actions ¹⁰	Trimestres antérieurs		
	Nbre d'actions (millions)	T4/25	À ce jour
	15	3,5	18,5

1) Les résultats ajustés sont des mesures financières non conformes aux PCGR. Certaines informations supplémentaires sur ces mesures financières ont été intégrées par renvoi et peuvent être consultées dans la section Mesures non conformes aux PCGR de notre Rapport annuel 2025. 2) Pour la période de 2020 à 2025. 3) Se reporter à la section Glossaire de notre Rapport annuel 2025 pour plus de précisions sur la composition de ces mesures. 4) Au 31 octobre 2025. 5) Consultez la section sur la gestion des fonds propres du Rapport annuel 2025 pour plus de précisions sur les mesures de fonds propres réglementaires. 6) Consultez la section Risque de liquidité du Rapport annuel 2025 pour plus de précisions. 7) Excluent les résultats du secteur Siège social et autres. 8) Reflètent la répartition régionale des produits par secteur d'activité selon l'approche de présentation de la direction, plutôt que l'emplacement de l'entité juridique où les résultats sont comptabilisés. 9) Au 31 octobre 2025. Rendement total tiré d'un placement dans les actions ordinaires de la CIBC. Le rendement mesure la variation de la valeur de la Bourse de Toronto avant acceptation de notre avis d'intention de procéder à une OPRCA. L'offre prendra fin à la première des éventualités suivantes: i) la date à laquelle la CIBC aura racheté 20 millions d'actions ordinaires, ii) la date à laquelle la CIBC émettra un avis de cessation ou iii) le 9 septembre 2026. Au cours du trimestre, 3,5 millions d'actions ordinaires ont été rachetées et annulées à un prix moyen de 112,64 \$, pour un total de 393 M\$. Au cours de la période de douze mois close le 31 octobre 2025, nous avons racheté et annulé 18,5 millions d'actions ordinaires, pour un total de 1731 M\$. Depuis la création de cette OPRCA, 3,5 millions d'actions ordinaires ont été rachetées et annulées pour un total de 393 M\$.

Feuille d'information à l'intention des investisseurs

T4 2025



Services bancaires personnels et PME, Canada

Offre aux particuliers et entreprises au Canada des conseils, des solutions et des services financiers par l'entremise de centres bancaires, de même qu'au moyen de canaux mobiles et en ligne pour les aider à faire de leurs idées une réalité.

Points saillants financiers (G\$)	T4/25		Sur 12 mois	
	Décl.	Ajus. ¹	Décl.	Ajus. ¹
Produit	3,2		+12%	
RAIP ²	1,6		+14%	
Résultat net	0,8		+1%	
Prêts (moyenne)	340		+2%	
Dépôts (moyenne)	247		-0%	

Groupe Entreprises et Gestion des avoirs, Canada

Un secteur supérieur axé sur les relations qui offre des services bancaires et des services de gestion des avoirs aux sociétés du marché intermédiaire, aux entrepreneurs, aux particuliers et aux familles à valeur nette élevée de partout au Canada, ainsi que des services de gestion d'actifs aux investisseurs institutionnels.

Points saillants financiers (G\$)	T4/25		Sur 12 mois	
	Décl.	Ajus. ¹	Décl.	Ajus. ¹
Produit	1,8		+15%	
RAIP ²	0,9		+13%	
Résultat net	0,6		+9%	
Prêts (moyenne)	111		+10%	
Dépôts (moyenne)	120		+11%	

Marchés des capitaux

Offre des produits et des services intégrés de réseau mondial, des services de Banque d'investissement et des Services financiers aux entreprises, ainsi que des services de recherche de premier plan à nos clients à l'échelle mondiale, et tire parti des capacités numériques de la CIBC afin d'offrir un ensemble cohérent de services bancaires et de placement directs ainsi que des solutions de paiement multidevises novatrices aux clients de la CIBC.

Points saillants financiers (G\$)	T4/25		Sur 12 mois	
	Décl.	Ajus. ¹	Décl.	Ajus. ¹
Produit	1,5		+32%	
RAIP ²	0,8		+62%	
Résultat net	0,5		+58%	
Prêts (moyenne)	75		+22%	
Dépôts (moyenne)	108		+13%	

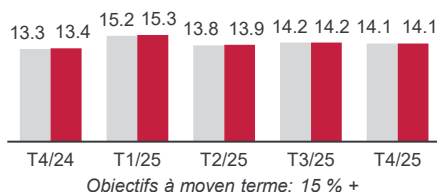
Groupe Entreprises et Gestion des avoirs, États-Unis

Offre des solutions de services bancaires et de gestion des avoirs personnalisées et axées sur les relations partout aux États-Unis, principalement aux sociétés du marché intermédiaire et aux sociétés de taille moyenne, aux entrepreneurs, aux particuliers et aux familles à valeur nette élevée, ainsi que des services bancaires aux particuliers et aux petites et moyennes entreprises dans six marchés américains.

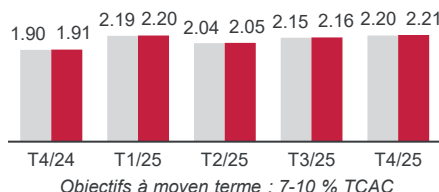
Points saillants financiers (G\$ US)	T4/25		Sur 12 mois	
	Décl.	Ajus. ¹	Décl.	Ajus. ¹
Produit	0,6		+9%	
RAIP ²	0,2/0,2		-4%	
Résultat net	0,2/0,2		+35%	
Prêts (moyenne)	42		+2%	
Dépôts (moyenne)	43		+8%	

principaux paramètres financiers – 5-Tendances sectorielles

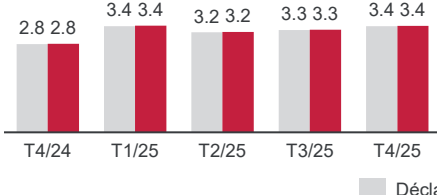
Rendement des capitaux propres (%)



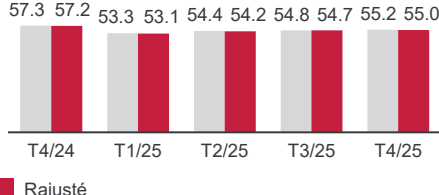
Résultat dilué par action (\$)



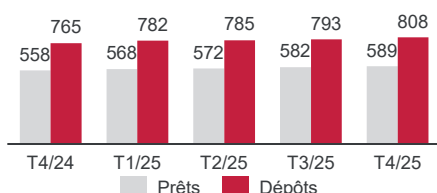
RAIP² (\$ G)



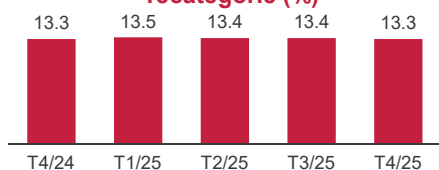
Coefficient d'efficacité (%)



Les prêts et les dépôts (\$ G)⁴



Ratio des fonds propres de 1 recatégorie (%)



Renseignements destinés aux actionnaires

fin du trimestre T4/25

Symbole boursier:	CM
Les bourses:	TSX / NYSE
Fermeture:	116,21 \$
élevé ⁵ :	117,13 \$
Faible ⁵ :	97,81 \$
Capitalisation boursière	107.68 G\$
Actions ordinaires en circulation:	926.61MM

Cotes de crédit³

DBRS:	AA / AA (faible) / R-1 (élevé) / Stable
Moody's:	Aa2 / A2 / P-1 / Stable
S&P:	A+ / A- / A-1 / Stable
Fitch:	AA / AA- / F1+ / Stable

Dates de présentation de l'information financière de 2026

T1:	26 Février 2026
T2:	28 mai 2026
T3:	27 août 2026
T4:	3 décembre 2026

Coordonnées

Geoff Weiss, premier vice-préside à la Banque CIBC
Tél.: 416 980-5093
Courriel: investorrelations@cibc.com
Site Web: www.cibc.com

1) Les résultats ajustés sont des mesures financières non conformes aux PCGR. Certaines informations supplémentaires sur ces mesures financières ont été intégrées par renvoi et peuvent être consultées dans la section Mesures non conformes aux PCGR de notre Rapport annuel 2025, disponible sur le site de SEDAR+, à l'adresse sedarplus.ca. 2) Le résultat avant impôt et provisions (RAIP) correspond aux produits après déduction des charges autres que d'intérêts. Cette mesure n'est pas conforme aux PCGR. 3) Les notes de crédit reflètent, dans l'ordre indiqué : dépôts/contreparties (note d'émetteur à long terme attribuée par DBRS, note d'évaluation du risque de contrepartie et des dépôts à long terme attribuée par Moody's, note de crédit de l'émetteur attribuée par Standard & Poor's, note de contrepartie à des dérivés et de dépôt de l'émetteur à long terme attribuée par Fitch), les créances de premier rang émises à compter du 23 septembre 2018 quine sont pas assujetties aux règlements relatifs à la recapitalisation interne, les créances de premier rang requalifiées (assujetties à la conversion dans le cadre du régime de recapitalisation interne des banques), les créances à court terme ainsi que les perspectives. 4) Au 31 octobre 2025. 5) Le cours supérieur et le cours inférieur de l'action représentent un cours de clôture quotidien de l'action.