

# Feuille d'information à l'intention des investisseurs

T3 2019

## Qui sommes-nous?

La Banque CIBC (CM : TSX, NYSE) est une institution financière nord-américaine de premier rang, ayant une capitalisation boursière de 46 milliards de dollars et un ratio des fonds propres de première catégorie sous forme d'actions ordinaires (Accords de Bâle III) de 11,4 %. Par l'intermédiaire de ses quatre unités d'exploitation stratégiques - Services bancaires personnels et PME, Canada; Groupe Entreprises et Gestion des avoirs, région du Canada; Groupe Entreprises et Gestion des avoirs, États-Unis et Marchés des capitaux - la Banque CIBC offre une gamme complète de produits et de services financiers à 10 millions de clients personnels, de clients d'affaires, de clients du secteur public et de clients institutionnels au Canada, aux États-Unis et ailleurs dans le monde. Nous comptons environ 46 000 employés qui se consacrent à offrir à nos clients des services bancaires adaptés au monde moderne, à réaliser une croissance constante et durable des bénéfices pour nos actionnaires et à contribuer au développement de nos collectivités.

## Principaux secteurs d'activité

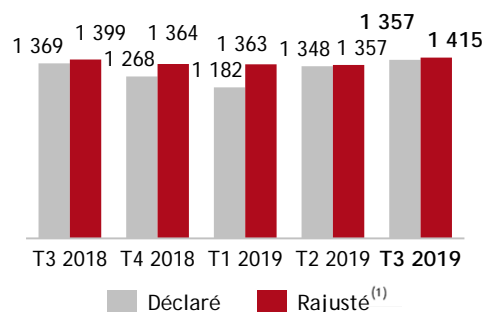
- Services bancaires personnels et PME, Canada
- Groupe Entreprises et Gestion des avoirs, région du Canada
- Groupe Entreprises et Gestion des avoirs, États-Unis
- Marchés des capitaux

## Mesures

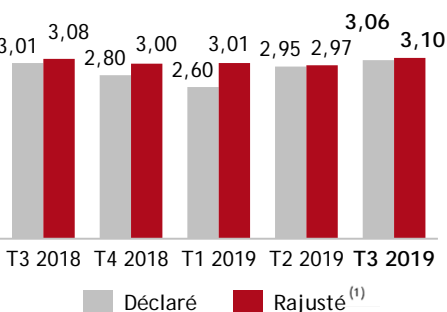
	2018	2019 (au 31 juillet)
Total de l'actif	597,1 G\$	642,5 G\$
Dépôts	461 G\$	481 G\$
Prêts et acceptations	381,7 G\$	395,4 G\$
Ratio des fonds propres de première catégorie sous forme d'actions ordinaires	11,4 %	11,4 %
Capitalisation boursière	50,3 G\$	46,2 G\$
Rendement total pour les actionnaires (1 an)	4,7 %	(8,0) %

## Points saillants financiers

### Bénéfice net (en millions de dollars canadiens)

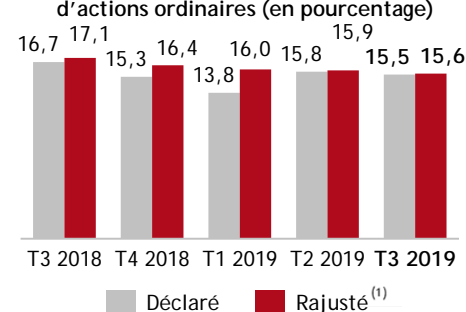


### Résultat par action (en dollars canadiens)



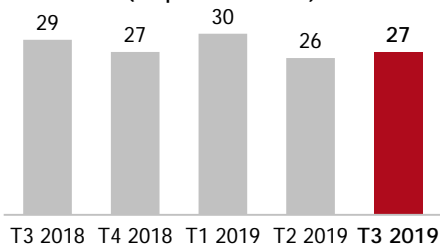
Objectif : Croissance annuelle moyenne du RPA de 5 % à 10 %

### Rendement des capitaux propres des porteurs d'actions ordinaires (en pourcentage)

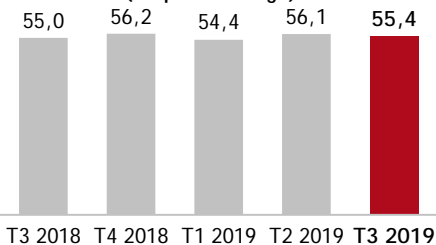


Objectif : Maintenir un bon RCP d'au moins 15 %

### Ratio des pertes sur créances (en points de base)

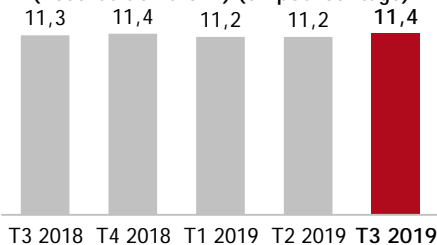


### Rajustement du coefficient d'efficacité (en pourcentage)<sup>(1)</sup>



Objectif : Obtenir un coefficient d'efficacité à un rythme annualisé de 55 % d'ici 2019 et de 52 % d'ici 2022

### Ratio des fonds propres de première catégorie sous forme d'actions ordinaires (Accords de Bâle III) (en pourcentage)



<sup>(1)</sup> Mesure non conforme aux PCGR. Voir la rubrique Mesures non conformes aux PCGR à la section Notes aux utilisateurs du guide Information financière supplémentaire - T3 de 2019 (page 2), que vous trouverez à l'adresse [www.cibc.com/francais](http://www.cibc.com/francais).

## Notre stratégie

À la Banque CIBC, nous construisons une banque axée sur les relations et conçue pour le monde moderne. Nous mettons l'accent sur quatre principales priorités :

1. Mettre en place une solide entreprise axée sur le client
2. Diversifier notre croissance des bénéfices
3. Optimiser notre efficacité opérationnelle
4. Maintenir la discipline en matière de capital et de bilan

## Cotes de crédit

	DBRS	Moody's	Standard & Poor's	Fitch
Émetteur/contre partie <sup>1,2</sup>	AA	Aa2	A+	AA-
Requalification de premier rang	AA (faible)	A2	BBB+	AA-
Court terme	R-1 (élevé)	P-1	A-1	F1+
Perspective	Stable	Stable	Stable	Stable

<sup>1</sup> Cote de l'émetteur DBRS à long terme; Cote de contrepartie de Moody's à long terme; Cote de crédit de l'émetteur de Standard & Poor's; Cote de défaillance des émetteurs à long terme de Fitch

<sup>2</sup> S'applique aux anciennes dettes de premier rang

## Coordonnées

### Relations avec les investisseurs CIBC

Hratch Panossian, vice-président à la direction, Relations avec les investisseurs  
Tél. : 416 956-3317 | Courriel : [investorrelations@cibc.com](mailto:investorrelations@cibc.com) | Site Web : [www.cibc.com/francais](http://www.cibc.com/francais)

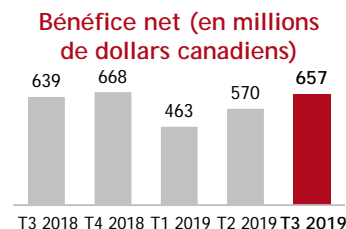
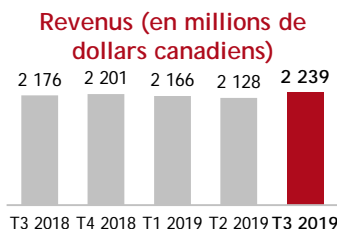
Une expérience bancaire adaptée à votre vie.



## Faits saillants et rendement

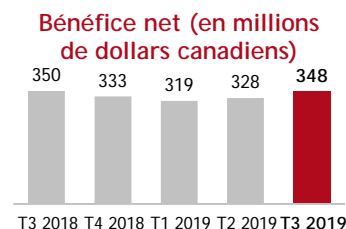
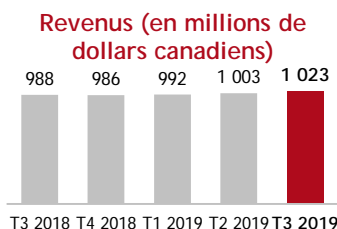
### Services bancaires personnels et PME, Canada

- Services bancaires personnels et PME, Canada, a déclaré un bénéfice net de 657 millions de dollars pour le troisième trimestre, soit une hausse de 18 millions de dollars ou de 3 % par rapport au même trimestre l'an dernier. Si l'on exclut les éléments importants, le bénéfice net rajusté<sup>(1)</sup> était de 659 millions de dollars, ce qui représente une hausse de 16 millions de dollars ou de 2 % par rapport au même trimestre l'an dernier, la hausse du chiffre d'affaires due à la croissance des volumes et à l'élargissement des écarts ayant été en partie compensée par la hausse des dépenses et des provisions pour pertes sur créances.



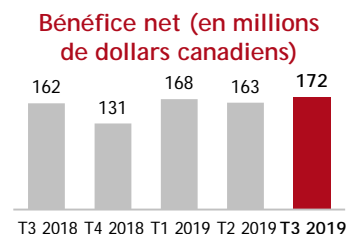
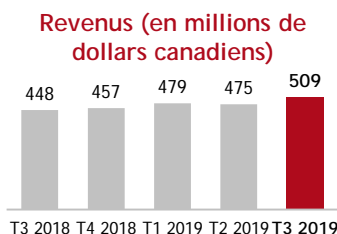
### Groupe Entreprises et Gestion des avoirs, région du Canada

- Groupe Entreprises et Gestion des avoirs, région du Canada, a déclaré un bénéfice net de 348 millions de dollars pour le troisième trimestre, soit une baisse de 2 millions de dollars ou de 1 % par rapport au même trimestre l'an dernier. Les revenus ont augmenté de 35 millions de dollars ou de 4 % en raison de la croissance des volumes, de la hausse des frais et du plus grand nombre d'actifs sous gestion, et ont été en partie compensés par une diminution des écarts.



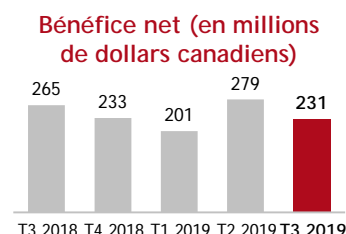
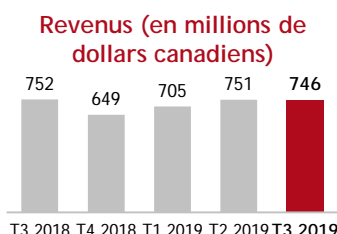
### Groupe Entreprises et Gestion des avoirs, États-Unis

- Groupe Entreprises et Gestion des avoirs, États-Unis, a déclaré un bénéfice net de 172 millions de dollars pour le troisième trimestre, soit une hausse de 10 millions de dollars ou de 6 % par rapport au même trimestre l'an dernier. Si l'on exclut les éléments importants, le bénéfice net rajusté<sup>(1)</sup> était de 182 millions de dollars, soit une hausse de 11 millions de dollars ou de 6 % par rapport au même trimestre l'an dernier. Ces résultats s'expliquent essentiellement en raison de la hausse du chiffre d'affaires et ont été en partie compensés par une hausse des dépenses et des provisions pour pertes sur créances. Les revenus de Groupe Entreprises et Gestion des avoirs ont augmenté principalement en raison de la croissance des volumes, de la hausse des frais, de l'incidence de l'écart de conversion et du plus grand nombre d'actifs sous gestion, et ont été en partie compensés par une diminution des écarts.



### Marchés des capitaux

- Marchés des capitaux a déclaré un bénéfice net de 231 millions de dollars pour le troisième trimestre, soit une baisse de 34 millions de dollars ou de 13 % par rapport au même trimestre l'an dernier, en raison essentiellement de la hausse des provisions pour pertes sur créances. La hausse des revenus tirés des activités de négociation sur les marchés mondiaux a été plus que compensée par la baisse des revenus du portefeuille de placement de Services financiers aux entreprises et services de Banque d'investissement.



<sup>1</sup> Mesure non conforme aux PCGR. Voir la rubrique Mesures non conformes aux PCGR à la section Notes aux utilisateurs du guide Information financière supplémentaire - T3 de 2019 (page 2), que vous trouverez à l'adresse [www.cibc.com/francais](http://www.cibc.com/francais).

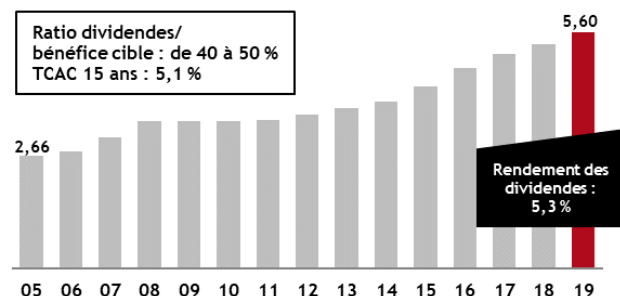
## Renseignements destinés aux actionnaires

### Cours de l'action (en dollars canadiens) - CM

Période de cinq exercices se terminant le 31 juillet 2019



### Historique des dividendes



\* La Banque CIBC a toujours versé des dividendes depuis son tout premier dividende en 1868.

