

Feuille d'information à l'intention des investisseurs

T1 de 2016

Qui sommes-nous?

La Banque CIBC (CM : TSX, NYSE) est une institution financière internationale de premier rang basée au Canada, ayant une capitalisation boursière de 36,1 milliards de dollars et un ratio des fonds propres de première catégorie sous forme d'actions ordinaires (Accords de Bâle III) de 10,6 %. Par l'intermédiaire de ses trois principaux secteurs d'activité, Services bancaires de détail et Services bancaires aux entreprises, Gestion des avoirs et Marchés des capitaux, la Banque CIBC offre une gamme complète de produits et de services financiers à 11 millions de clients au Canada et partout dans le monde.

Principaux secteurs d'activité

- Services bancaires de détail et Services bancaires aux entreprises
- Gestion des avoirs
- Marchés des capitaux

Mesures

	2015	(En date du 31 janvier) 2016
Total de l'actif	463,3 G\$	479,0 G\$
Dépôts	366,7 G\$	377,2 G\$
Prêts et acceptations	291,0 G\$	301,3 G\$
Ratio des fonds propres de première catégorie sous forme d'actions ordinaires	10,8 %	10,6 %
Capitalisation boursière	39,8 G\$	36,1 G\$
Rendement total pour les actionnaires	1,96 %	-8,13 %

Notre stratégie

À la Banque CIBC, nous bâtissons une banque solide, innovante et axée sur les relations. Notre formidable équipe et notre solide franchise nous ont permis de prouver que nous pouvons donner des résultats constants et durables. Nous avons maintenant l'occasion de transformer notre banque et d'assurer la croissance. Nous accélérerons notre transformation en nous concentrant sur trois priorités pour l'ensemble de la Banque :

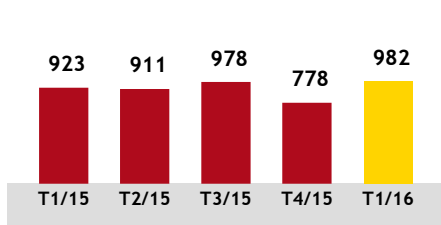
- Se focaliser sur nos clients
- Innover pour l'avenir
- Simplifier notre banque

Cotes de crédit

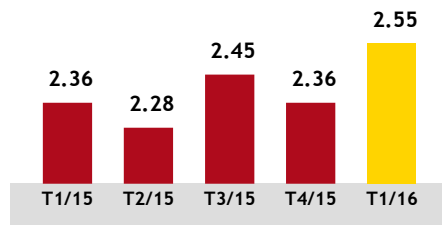
	DBRS	Moody's	Standard & Poor's	Fitch
De premier rang	AA	Aa3	A+	AA-
Perspective	Négative	Négative	Stable	Stable

Points saillants financiers

Bénéfice net déclaré
(en millions de dollars canadiens)

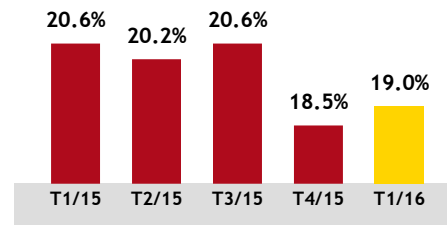


Résultat par action rajusté¹
(en dollars canadiens)



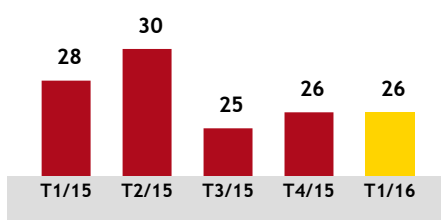
Objectif : Croissance annuelle moyenne du RPA de 5 à 10 %

Rendement rajusté des capitaux propres applicables aux porteurs d'actions ordinaires¹ (en pourcentage)

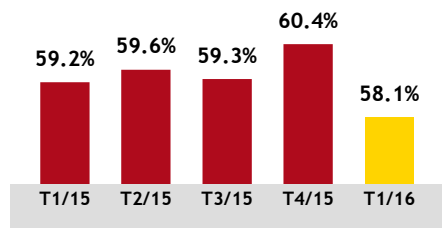


Objectif : Rendement moyen de 18 à 20 % durant le cycle

Ratio des pertes sur prêts
(en points de base)

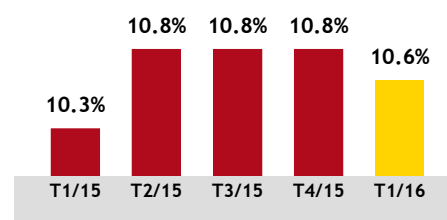


Rajustement du coefficient d'efficacité (BIE)¹ (en pourcentage)



Objectif : Obtenir un classement médian parmi notre groupe de pairs du secteur

Ratio des fonds propres de première catégorie sous forme d'actions ordinaires (Accords de Bâle III) (en pourcentage)



¹ Mesure non conforme aux PCGR. Voir la rubrique Mesures non conformes aux PCGR à la section Notes aux utilisateurs du guide Information financière supplémentaire - T1 de 2016 (page 1), que vous trouverez à l'adresse www.cibc.com/francais.

Coordonnées

Relations avec les investisseurs CIBC

John Ferren, premier vice-président

Tél. : 416 861-5743 | Téléc. : 416 980-5028 | Courriel : investorrelations@cibc.com |

Site Web : www.cibc.com/francais

Une expérience bancaire
adaptée à votre vie.



Feuille d'information à l'intention des investisseurs

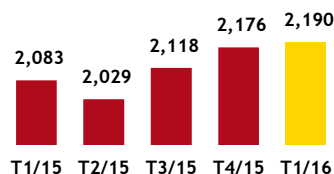
T1 de 2016

Faits saillants et rendement

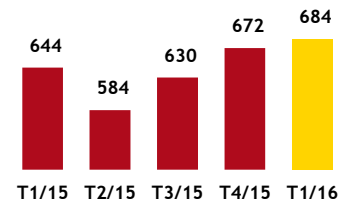
Services bancaires de détail et Services bancaires aux entreprises

- Revenus de 2 190 millions de dollars et bénéfice net de 684 millions de dollars
- Ouverture des Labos branchés CIBC dans le complexe de technologie financière du Centre de la découverte MaRS, permettant aux équipes de la CIBC de collaborer avec les talents les plus prometteurs en matière de technologie en vue d'élaborer la prochaine vague d'innovations bancaires pour nos clients.
- Pour la deuxième année d'affilée, la Banque CIBC s'est classée au premier rang pour ses services bancaires en direct au Canada parmi les cinq grandes banques dans le rapport intitulé « Canadian Online Banking Benchmark », publié par Forrester Research Inc. 2015.
- Nous avons lancé de nouveaux produits pour mieux répondre aux besoins des clients, y compris notre nouveau compte Intelli CIBCMC dont la structure de frais plus souple est adaptée à l'utilisation du client, et nos nouvelles cartes de crédit Dividendes assorties de remises en espèces, pour accroître le choix de cartes de crédit offert dans notre gamme.

Revenus (en millions de dollars canadiens)



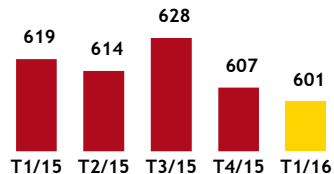
Bénéfice net (en millions de dollars canadiens)



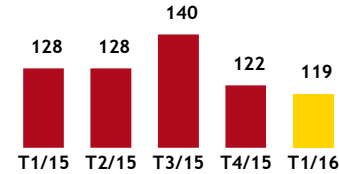
Gestion des avoirs

- Revenus de 601 millions de dollars et bénéfice net de 119 millions de dollars
- Amélioration du cadre de référence relatif à la recommandation des clients à l'interne en vue de répondre aux besoins en matière de services bancaires et de placement de nos clients
- Réalisation d'un flux net trimestriel record de 1,9 G\$ dans le segment de Gestion privée de patrimoine

Revenus (en millions de dollars canadiens)



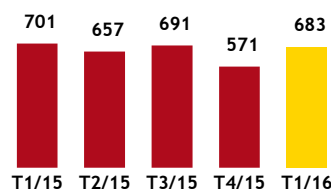
Bénéfice net (en millions de dollars canadiens)



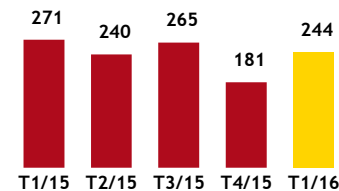
Marchés des capitaux

- Revenus de 683 millions de dollars et bénéfice net de 244 millions de dollars
- Co-mandataire principal et responsable des registres pour une offre mondiale de 1 milliard de dollars américains de la province du Manitoba
- Spécialiste en services financiers exclusif de Baybridge Seniors Housing Inc. pour son acquisition d'Amica Mature Lifestyles Inc., d'une valeur de un milliard de dollars.
- Co-responsable des registres, co-syndicataire chef de file et agent de la cosyndication pour le nouveau prêt de 690 millions de dollars américains d'Oxford Properties and the Related Companies en vue de soutenir la construction de la tour de bureaux 30 Hudson Yards, à New York.
- Syndicataire chef de file et co-responsable des registres a conclu un placement de reçus de souscription par voie de prise ferme d'un montant total de 172 M\$ pour TransAlta Renewables Inc.

Revenus (en millions de dollars canadiens)



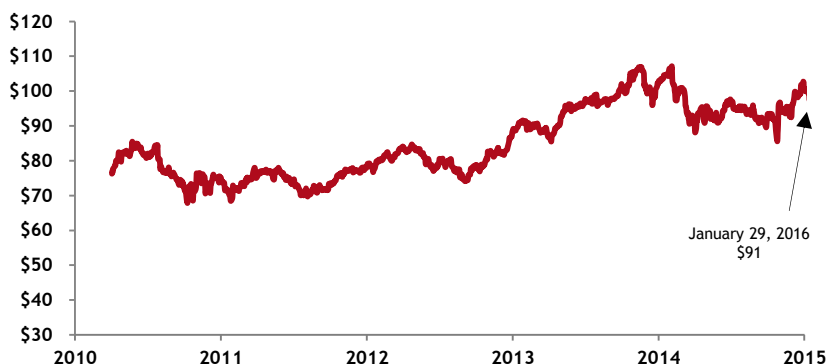
Bénéfice net (en millions de dollars canadiens)



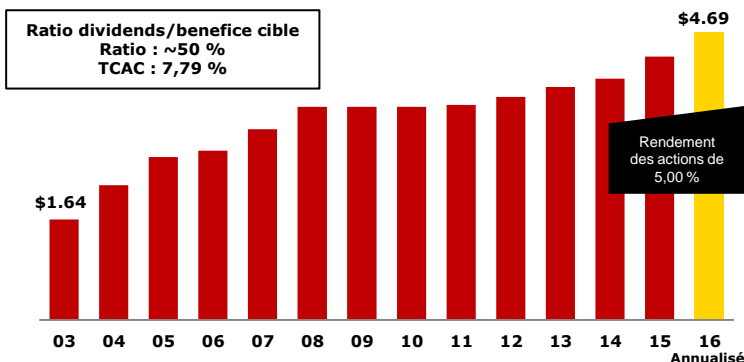
Renseignements destinés aux actionnaires

Cours de l'action (en dollars canadiens) - CM

Période de cinq exercices se terminant le 29 janvier 2016



Historique des dividendes



* La CIBC a toujours versé des dividendes depuis son tout premier dividende en 1868.

