

Qui sommes-nous?

La Banque CIBC (CM: TSX, NYSE) est une institution canadienne de premier rang. Par l'intermédiaire de ses trois principaux secteurs d'activité, Services bancaires de détail et Services bancaires aux entreprises, Gestion des avoirs et Services bancaires de gros, la Banque CIBC offre un éventail complet de produits et de services financiers à 11 millions de clients au Canada et partout dans le monde.

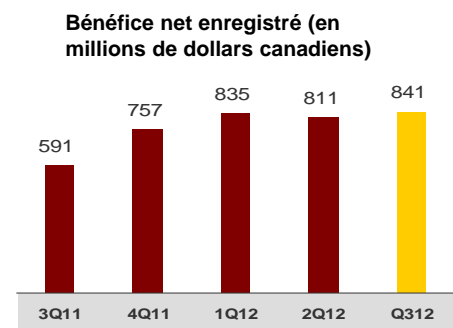
Principaux secteurs d'activité

- Services bancaires de détail et Services bancaires aux entreprises
- Services bancaires de gros
- Gestion des avoirs

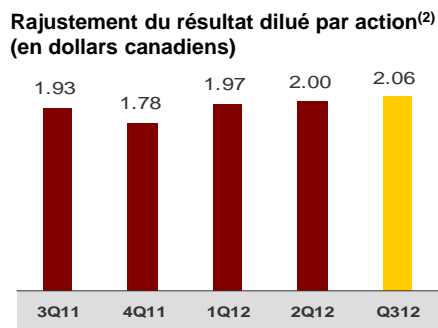
Mesures

	(À compter du 31 juillet)	
	2011	2012 ⁽¹⁾
Total de l'actif	383,8 G\$	401,0 G\$
Dépôts	237,9 G\$	254,0 G\$
Prêts et acceptations	248,4 G\$	253,6 G\$
Ratio des fonds propres de première catégorie	14,7 %	14,1 %
Ratio du total des fonds propres	18,4 %	17,7 %
Capitalisation boursière	30,1 G\$	29,8 G\$
Rendement total pour les actionnaires	0,43 %	1,29 % (CA)

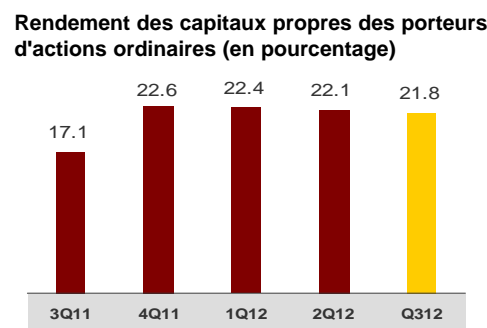
Points saillants financiers



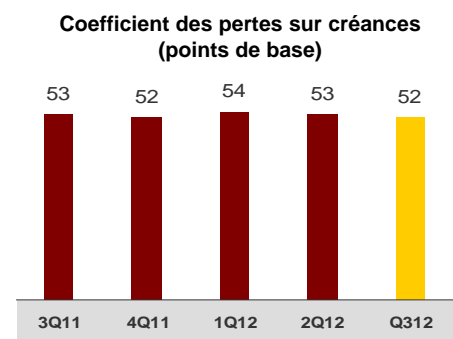
Croissance de 6 % sur 12 mois



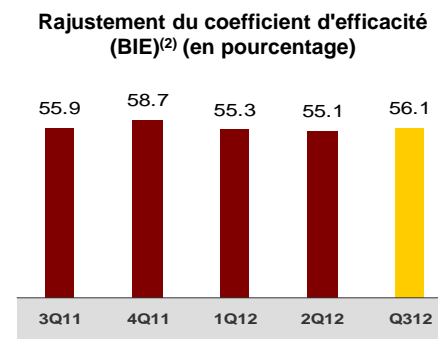
Objectif : RPA de 5 à 10 %, par année, en moyenne



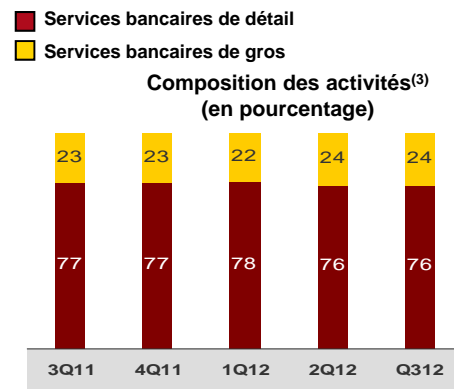
Objectif : Rendement moyen de 20 % durant le cycle



Objectif : De 50 à 65 points de base



Objectif : Obtenir un classement médian parmi notre groupe de pairs du secteur



Objectif : 75 % – Détail

Principes de base et direction stratégique

Le premier principe de la CIBC consiste à être une banque à faible risque. À ce titre, la CIBC cherche à créer de la valeur pour les parties intéressées en respectant sa direction stratégique de réaliser des bénéfices durables et constants à long terme.

Le plan stratégique de la CIBC visant à maintenir et à accroître sa position de force comprend quatre champs de travail :

1. Renforcer nos activités essentielles relatives aux Services bancaires de détail au Canada.
2. Intensifier les activités de Gestion des avoirs au Canada et à l'échelle internationale, plus précisément aux États-Unis.
3. Accentuer les activités du secteur des services bancaires de gros d'une façon ciblée et axée sur le client.
4. Consolider nos services bancaires offerts dans les Caraïbes.

⁽¹⁾ Neuf mois au 31 juillet 2012

⁽²⁾ Mesure non conforme au PCGR. Consulter la rubrique Mesures non conformes aux PCGR à la section Notes aux utilisateurs du guide Information financière supplémentaire – T3 (page i), que vous trouverez à l'adresse www.cibc.com.

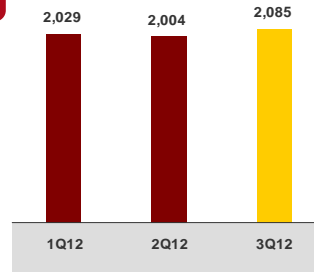
⁽³⁾ Le ratio correspond au montant du capital économique attribué au secteur d'activité à la fin de la période.

Faits saillants et rendement : T3 de 2012

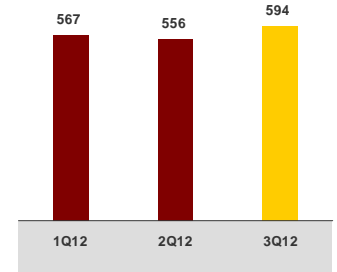
Services bancaires de détail et Services bancaires aux entreprises

- Revenus de 2,1 milliards de dollars et bénéfice net de 594 millions de dollars.
- Nous avons continué d'investir dans notre solide plateforme de distribution. Au cours du troisième trimestre, nous avons ajouté 16 centres bancaires, nouveaux, agrandis ou déménagés.
- Nous avons reçu le titre de meilleur fournisseur de services bancaires aux entreprises au Canada par le magazine *World Finance* pour notre solide approche axée sur le client, notre engagement clair envers l'établissement de relations à long terme avec la clientèle, nos investissements dans l'infrastructure de même que notre grande attention accordée à la gestion.

Revenus (en millions de dollars canadiens)

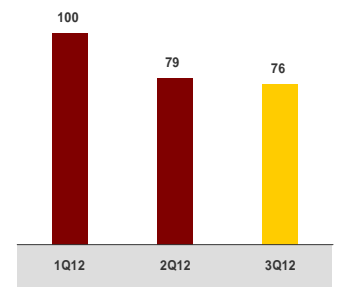
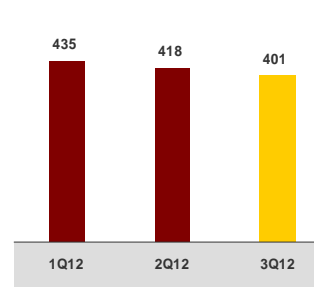


Bénéfice net (en millions de dollars)



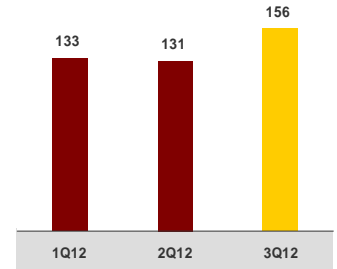
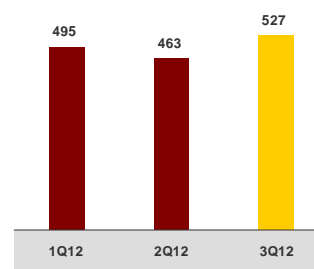
Gestion des avoirs

- Revenus de 401 millions de dollars et bénéfice net de 76 millions de dollars.
- Nous avons effectué la transition de 1,8 milliard de dollars en fonds communs de placement de détail gérés par un sous-conseiller, de la CIBC vers American Century Investments.
- Après la fin du trimestre, la CIBC fera l'acquisition des opérations de gestion privée de patrimoine de MFS McLean Budden, ce qui permettra à la Banque de réaliser sa priorité stratégique consistant à renforcer ses relations avec les clients à valeur nette élevée et à améliorer ses capacités de distribution tout en offrant un rendement qui soit attrayant.



Services bancaires de gros

- Revenus de 527 millions de dollars et bénéfice net de 156 millions de dollars.
- La CIBC a agi à titre de co-syndicataire chef de file et de coordonnateur principal, d'abord pour une offre d'une valeur de 5 milliards de dollars et d'une durée de cinq ans, puis pour une autre offre d'une durée d'une valeur de 4,5 milliards de dollars, et répartie en 2 tranches respectives d'une durée de 5 et 10 ans, toutes deux provenant de Fiducie du Canada pour l'habitation.
- Après la fin du trimestre, la CIBC a conclu une entente visant à acquérir Griffis & Small, LLC, un cabinet d'experts-conseils dans le secteur de l'énergie établi à Houston et se spécialisant dans les acquisitions et les dessaisissements dans le secteur de l'exploration et de la production.



Renseignements destinés aux actionnaires

Cours de l'action

Période de cinq exercices se terminant le 31 juillet 2012

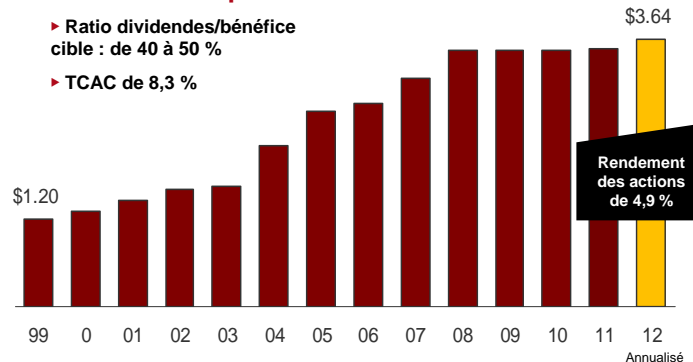


Un mot sur les énoncés prospectifs

De temps à autre, nous faisons des énoncés prospectifs écrits ou oraux au sens de certaines lois sur les valeurs mobilières, y compris dans cette présentation, dans d'autres documents déposés auprès d'organismes de réglementation en valeurs mobilières canadiens ou de la Securities and Exchange Commission des États-Unis, et dans d'autres communications. Ces énoncés comprennent, sans toutefois s'y limiter, des déclarations sur nos activités, nos secteurs d'activité, notre situation financière, notre gestion du risque, nos priorités, nos cibles, nos objectifs permanents ainsi que nos stratégies et perspectives pour 2012 et les exercices subséquents. Ces énoncés se reconnaissent habituellement à l'emploi de termes comme « croire », « prévoir », « compter », « s'attendre à », « estimer » et d'autres expressions de même nature et de verbes au futur et au conditionnel. En raison de leur nature, ces énoncés prospectifs nous obligent à faire des hypothèses et sont assujettis aux risques inhérents et aux incertitudes qui peuvent être de nature générale ou spécifique. Divers facteurs, dont nombre sont indépendants de notre volonté, influent sur nos activités, notre rendement et nos résultats et pourraient faire en sorte que les résultats réels diffèrent considérablement des résultats attendus dans les énoncés prospectifs. Ces facteurs comprennent : le risque de crédit, le risque de marché, le risque d'illiquidité, le risque stratégique, le risque opérationnel, les risques juridiques et de réputation, le risque de réglementation et le risque environnemental; des changements d'ordre législatif ou réglementaire dans les territoires où nous exerçons nos activités; les changements apportés aux lignes directrices relatives aux fonds propres pondérés en fonction du risque et aux directives d'information, et leur interprétation; l'issue de poursuites et des questions connexes; l'incidence de modifications des normes comptables, des règles et de leur interprétation; les changements apportés au montant estimé des réserves et provisions; l'évolution des lois fiscales; les changements à nos cotes de crédit; la situation ou les changements politiques; l'incidence possible de conflits internationaux et de la guerre au terrorisme, des catastrophes naturelles, des urgences en matière de santé publique, des perturbations occasionnées aux infrastructures des services publics et de toute autre catastrophe sur nos activités; la fiabilité de tiers pour fournir les infrastructures nécessaires à nos activités; l'exhaustivité et l'exactitude de l'information qui nous est fournie par nos clients et contreparties; le défaut de tiers de remplir leurs obligations envers nous ou nos sociétés affiliées; l'intensification de la concurrence livrée par des concurrents existants ou par des nouveaux venus dans le secteur des services financiers; l'évolution des technologies; la tenue des marchés financiers mondiaux; la politique monétaire et économique; les fluctuations de change; la conjoncture économique générale mondiale et celle du Canada, des États-Unis et d'autres pays où nous menons nos activités; les changements de prix et de taux du marché qui pourraient réduire la valeur des produits financiers; notre capacité à élaborer et à lancer des produits et services, à élargir nos canaux de distribution existants et à en créer de nouveaux, et à accroître les revenus que nous en tirons; les changements des habitudes des clients en matière de consommation et d'économie; notre capacité d'attirer et de retenir des employés et des cadres clés; notre aptitude à mener à terme nos stratégies, ainsi qu'à soutenir la réalisation et l'intégration des acquisitions et contreparties et notre capacité à anticiper et à gérer les risques associés à ces facteurs. Cette énumération ne couvre pas tous les facteurs susceptibles d'influer sur nos énoncés prospectifs. Ils doivent tous être considérés attentivement, et les lecteurs ne doivent pas se fier uniquement à ces énoncés. Nous ne nous engageons à mettre à jour aucun énoncé prospectif contenu dans cette présentation ou dans d'autres communications, sauf si la loi l'exige.

Historique des dividendes

- Ratio dividendes/bénéfice cible : de 40 à 50 %
- TCAC de 8,3 %



* La CIBC a toujours versé des dividendes depuis son tout premier en 1868.

Personne-ressource

Geoff Weiss, vice-président

416 980-5093 416 980-5028 investorrelations@cibc.com