



Pour ce qui compte
dans votre vie

Assemblée générale annuelle

Le 26 février 2009



David Williamson

Le 26 février 2009

- **Perte nette attribuable surtout aux baisses de valeur**
- **Raffermissement de la position de fonds propres**
- **Poursuite des investissements dans nos activités de détail**
- **Recentrage de Marchés mondiaux**
- **Amélioration de la gestion du risque**
- **Maintien d'une gestion rigoureuse des charges**

Résultats financiers de 2008

Résultats financiers de 2008



	<u>2007</u>	<u>2008</u>
Revenus	12,07 G\$	3,71 G\$
Pertes sur créances	0,60	0,77
Charges	7,61	7,20
Bénéfice net (perte nette)	<u>3,30 G\$</u>	<u>(2,06) G\$</u>
RPA/(perte) (comptabilité de caisse) ⁽¹⁾	<u>9,30 \$</u>	<u>(5,80) \$</u>

- Pertes liées aux activités de crédit structuré
- Contexte de ralentissement économique
- Gain lié à Visa en 2007
- Attribuable surtout au volume et aux taux
- Maintien d'une gestion rigoureuse des charges

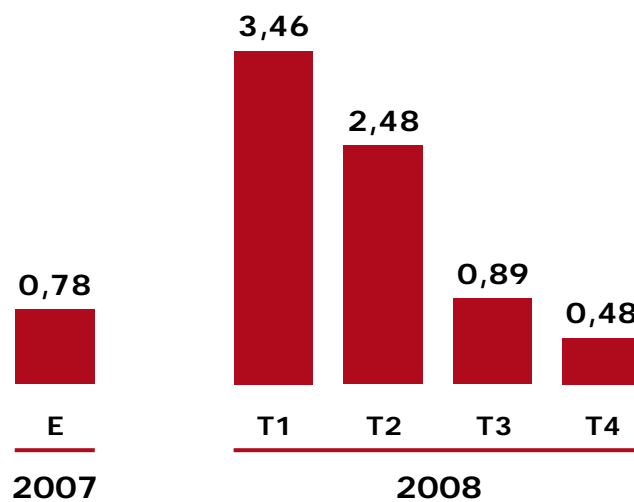
⁽¹⁾ Mesure financière non conforme aux PCGR, voir la diapositive 18.

5

Pertes liées aux activités de crédit structuré



(en G\$, avant impôts)



6

1. Opérations de contreparties

- Cerberus
- Règlements avec des garants financiers

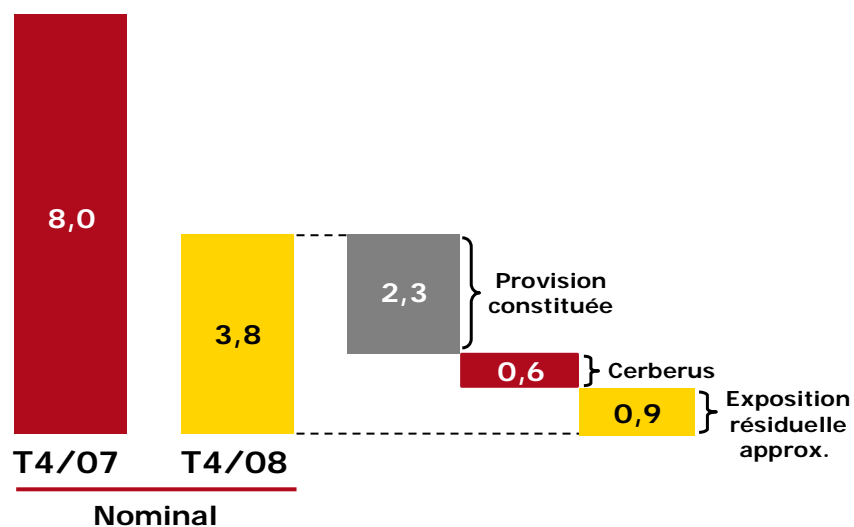
2. Réduction du portefeuille

- Baisses de valeur
- Liquidation de positions
- Amortissement

3. Nouvelles normes comptables

7

(en G\$ US)

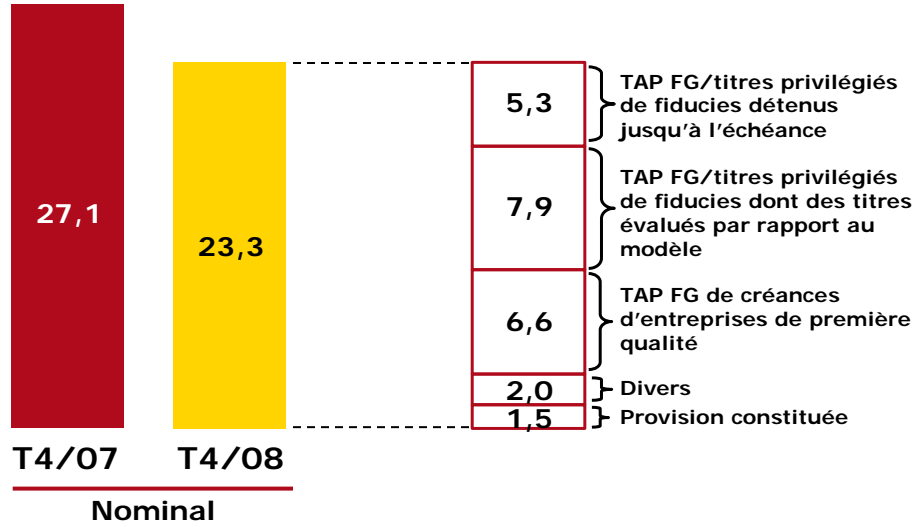


8

**Marché américain des prêts hypothécaires à l'habitation
– Protection souscrite auprès des garants financiers**



(en G\$ US)

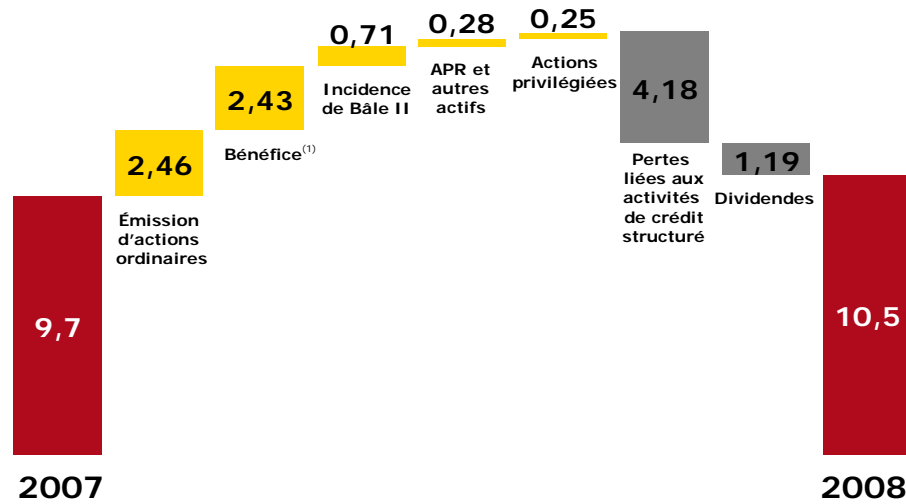


9

Ratio des fonds propres de première catégorie – CIBC



(en %)



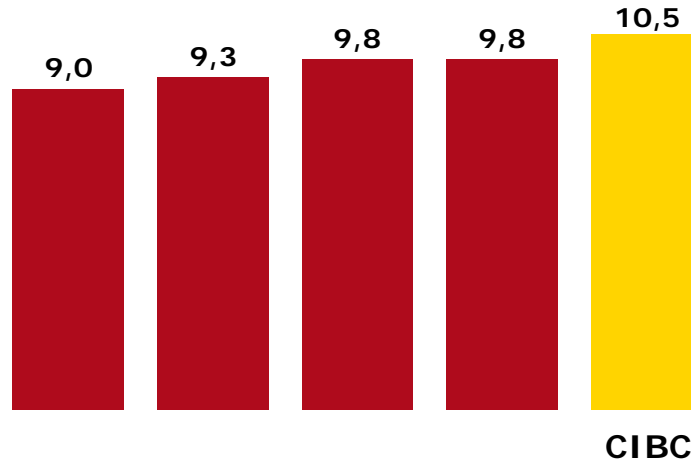
⁽¹⁾ À l'exclusion des pertes liées aux activités de crédit structuré.

10

**Ratio des fonds propres de première catégorie
comparativement aux autres banques canadiennes**



(en %, T4/08)



11

Marchés de détail CIBC



(en G\$)	<u>2007</u>	<u>2008</u>
Revenus		
Services bancaires personnels	6,1 \$	5,7 \$
Services bancaires aux entreprises	1,4	1,4
Gestion des avoirs	1,7	1,5
FirstCaribbean	0,5	0,6
Divers	0,2	0,2
	<u>9,9</u>	<u>9,4</u>
Pertes sur créances	0,8	0,9
Charges	5,6	5,5
Bénéfice net	<u>2,74 \$</u>	<u>2,30 \$</u>

- **Revenus** ↓ 5 %
 - Stables à l'exclusion du gain lié à VISA en 2007
 - Services bancaires personnels
 - Hausse des soldes
 - Baisse des marges
 - Gestion des avoirs
 - Baisse des revenus tirés de la négociation et des nouvelles émissions
- **Pertes sur créances** – Attribuable surtout au volume et aux taux
- **Charges** – Gestion rigoureuse des charges

12

Marchés mondiaux CIBC



(en G\$)	<u>2007</u>	<u>2008</u>
Revenus		
Marchés fin.	1,1 \$	0,6 \$
Serv. fin. aux entreprises et Banque d'inv.	0,8	0,5
Divers	0,1	(7,0)
	<u>1,7</u>	<u>(6,0)</u>
Pertes sur créances	–	–
Charges	1,6	1,3
Bénéfice net (perte nette)	<u>0,44 \$</u>	<u>(4,20) \$</u>

▪ Revenus

- Pertes liées aux activités de crédit structuré (7,2 G\$)
- Services de Banque d'affaires
 - Augmentation des baisses de valeur
- Liquidation de certaines activités

▪ Charges

- Baisse des charges de rémunération

Les postes de revenus sont présentés sur une base d'imposition équivalente (188 M\$ en 2008 par rapport à 297 M\$ en 2007). Ces montants sont contrepassés dans les revenus totaux. Mesure financière non conforme aux PCGR, voir la diapositive 18.

13

Amélioration de la gestion du risque



1. Élaboration d'un énoncé sur l'intérêt à l'égard du risque
2. Remaniement de l'organisation de la gestion du risque
3. Amélioration de la structure de gouvernance du risque
4. Amélioration des analyses et de la présentation de l'information
5. Baisse notable du risque lié aux activités de gros

14

Charges



T4 2006
(référence)

1,78 G\$

Moy. 2008

1,66 G\$

↓ 115 M\$

À l'exclusion des charges liées aux activités liquidées et à FirstCaribbean. Mesure financière non conforme aux PCGR, voir la diapositive 18.

15

Résultats financiers du T1 2009



16

Résultats financiers du T1 2009



	<u>T1/09</u>
Revenus	2,02 G\$
Pertes sur créances	0,28
Charges	1,65
Bénéfice net	<u>0,15 G\$</u>
BPA (comptabilité de caisse)⁽¹⁾	<u>0,31 \$</u>
Ratio des fonds propres de première catégorie⁽²⁾	9,8 %

⁽¹⁾ Mesure financière non conforme aux PCGR, voir la diapositive 18.

⁽²⁾ 10,1 %, selon les données pro forma, au 4 février 2009. Mesure financière non conforme aux PCGR, voir la diapositive 18.

17

Mesures financières non conformes aux PCGR



Résultat par action (comptabilité de caisse) et base d'imposition équivalente

Pour obtenir plus de précisions, consulter les mesures financières non conformes aux PCGR dans les Notes aux utilisateurs, à la page i du document Information financière supplémentaire du T1/2009 sur le site www.cibc.com/francais.

Ratios des fonds propres ajustés

Pour obtenir plus de précisions, consulter les mesures financières non conformes aux PCGR à la page 22 du Rapport aux actionnaires pour le premier trimestre 2009 sur le site www.cibc.com/francais.

Résultats à l'exclusion de certains éléments

Les résultats rajustés pour faire état de certains éléments importants représentent des mesures financières non conformes aux PCGR. La Banque CIBC est d'avis que ces mesures non conformes aux PCGR permettent de mieux comprendre les opérations. Les investisseurs trouveront peut-être ces mesures utiles à l'analyse du rendement financier.

18

Énoncés prospectifs



De temps à autre, nous faisons des énoncés prospectifs écrits ou oraux au sens de certaines lois en matière de valeurs mobilières, y compris dans cette présentation, dans d'autres dépôts auprès d'organismes de réglementation canadiens ou de la SEC des États-Unis, et dans d'autres communications. Ces énoncés prospectifs comprennent, sans toutefois s'y limiter, des déclarations que nous faisons concernant nos activités, nos secteurs d'activité, notre situation financière, notre gestion des risques, nos priorités, nos cibles, nos objectifs permanents ainsi que nos stratégies et nos perspectives pour 2009 et les exercices subséquents. Les énoncés prospectifs se reconnaissent habituellement à l'emploi de termes comme « croire », « prévoir », « compter », « s'attendre à », « estimer » et d'autres expressions de même nature et de verbes au futur et au conditionnel. De par leur nature, ces énoncés nous obligent à faire des hypothèses et sont assujettis aux incertitudes et aux risques inhérents qui peuvent être de nature générale ou spécifique. Divers facteurs, dont nombre sont indépendants de notre volonté, influent sur nos activités, notre rendement et nos résultats et pourraient faire en sorte que les résultats réels diffèrent considérablement des résultats avancés dans nos énoncés prospectifs. Ces facteurs comprennent : les risques de crédit, de marché, d'illiquidité, d'exploitation, les risques environnementaux et de réglementation, ainsi que les risques juridiques et de réputation, et les risques stratégiques; les changements d'ordre législatif ou réglementaire dans les territoires où nous sommes en exploitation; les changements apportés aux lignes directrices relatives au capital fondé sur les risques et aux directives d'information, et leur interprétation; l'issue de poursuites et des questions connexes; l'incidence des modifications apportées aux règles et aux normes comptables, et leur interprétation; les changements apportés au montant estimé des réserves et provisions; l'évolution des lois fiscales; les changements apportés à nos cotes de crédit; la possibilité que le taux d'imposition réel normal que nous avons estimé ne soit pas atteint; la situation ou les changements politiques; l'incidence possible de conflits internationaux et de la guerre au terrorisme, des catastrophes naturelles, des urgences en matière de santé publique, des perturbations de l'infrastructure publique et de toute autre catastrophe sur nos activités; la fiabilité de tiers à fournir les infrastructures nécessaires à nos activités; l'exhaustivité et l'exhaustivité de l'information qui nous est fournie par nos clients et contreparties; le défaut de tiers de respecter leurs obligations envers nous et nos sociétés affiliées; l'intensification de la concurrence livrée par des concurrents existants ou de nouveaux venus dans le secteur des services financiers; l'évolution des technologies; la tenue des marchés financiers mondiaux; les fluctuations des taux d'intérêt et de change; la conjoncture économique mondiale et celle du Canada, des États-Unis et d'autres pays où nous menons nos activités; les changements de prix et de taux du marché qui pourraient réduire la valeur des produits financiers; notre capacité à élaborer et à lancer de nouveaux produits et services, à élargir nos canaux de distribution existants et à en créer de nouveaux, et à accroître les revenus que nous en tirons; les changements des habitudes des clients en matière de consommation et d'économie; notre capacité à attirer et à fidéliser des employés et dirigeants clés; et notre capacité à anticiper et à gérer les risques associés à ces facteurs. Cette énumération ne couvre pas tous les facteurs susceptibles d'influer sur nos énoncés prospectifs. Aussi, ces facteurs et d'autres doivent-ils éclairer la lecture des énoncés prospectifs sans toutefois que les lecteurs ne s'y fient indûment. Nous ne nous engageons à mettre à jour aucun énoncé prospectif contenu dans cette présentation ou dans d'autres communications, sauf si la loi l'exige.