


# BANQUE D'INVESTISSEMENT – MARCHÉ INTERMÉDIAIRE

Tableau de bord des fusions et acquisitions de novembre 2022



## Tendances de novembre 2022 en matière de fusion et acquisition

Le volume des opérations de fusion et acquisition demeure généralement stable aux États-Unis, tandis que l'activité canadienne est à son point le plus bas de l'année. Nous prévoyons une baisse de l'activité de fusion et acquisition dans certains secteurs susceptibles d'être affectés en cas de récession ou de contraction des dépenses de consommation à la suite de la récente hausse rapide des taux d'intérêt. Dans l'ensemble, notre pipeline des opérations demeure solide et nous observons toujours un grand intérêt de la part des acheteurs et des vendeurs, même si la capacité des entreprises à faire face à une éventuelle récession est de plus en plus surveillée.

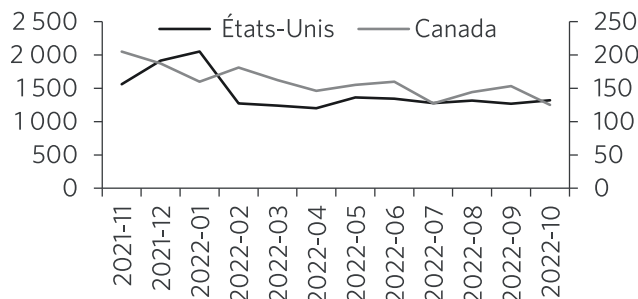
## Évaluation trimestrielle et analyse de l'effet de levier

Malgré les turbulences importantes sur les marchés boursiers, les évaluations des sociétés fermées sont restées solides, avec un multiple moyen de la valeur totale de la société et du BAIIA de 7,4 au deuxième trimestre de 2022. Les cibles d'acquisition dont les données financières sont supérieures à la moyenne, en proportion du volume global des opérations, ont atteint le niveau record de 68 %, comparativement à 66 % en 2021 et à 56 % au cours de la période de 2003 à 2017. Cette tendance nous amène à penser que les acquéreurs sont de plus en plus sélectifs et se concentrent sur les entreprises les plus résilientes, probablement en raison de l'incertitude croissante et des perspectives de récession.

Les multiples de levier sont également restés alignés sur les niveaux récents au deuxième trimestre de 2022, malgré la hausse des taux d'intérêt. Les taux d'intérêt ont encore augmenté au troisième trimestre de 2022 et nous resterons à l'affût de leur incidence sur l'effet de levier lorsque la prochaine lecture des données sera disponible.

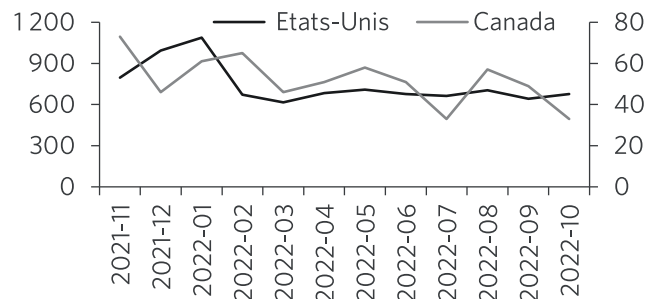
Dans l'ensemble, le marché des fusions et acquisitions au Canada et aux États-Unis fait preuve d'une forte résilience avec un volume, des évaluations et une confiance des prêteurs stables, malgré les inquiétudes croissantes concernant l'inflation durable, les taux d'intérêt plus élevés et les perturbations géopolitiques.

Volume de fusions et acquisitions – États-Unis et Canada



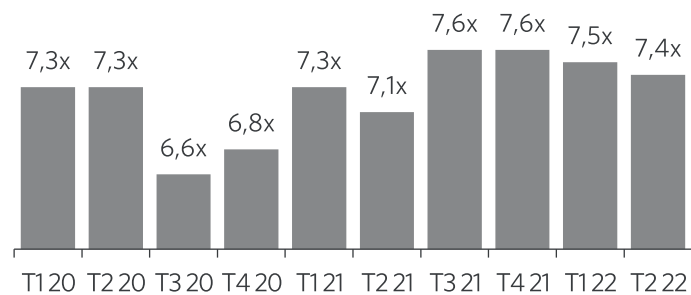
Source : CapitalIQ.

Volume de fusions et acquisitions, fonds de capital-investissement – États-Unis et Canada



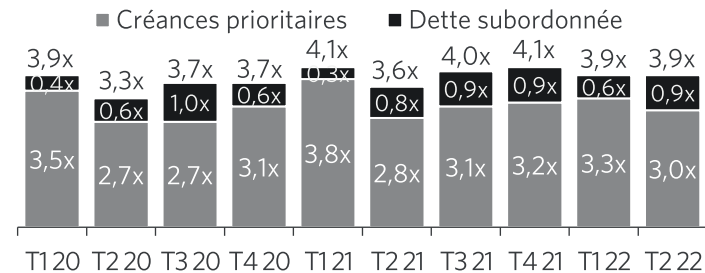
Source : CapitalIQ.

## Multiples des fusions et acquisitions du marché intermédiaire - États-Unis et Canada



Source : GF Data

## Niveaux d'endettement des fusions et acquisitions du marché intermédiaire - États-Unis et Canada



Source : GF Data

## Activités de fusions et d'acquisitions au Canada par secteur

Secteur	% du volume de fusions et acquisitions	Acquéreur	Cible	Description de la cible
Matériaux	Octobre 2022	INTERFOR	CHALEUR FOREST PRODUCTS	Fabricant de produits en bois et en bois d'œuvre
	Douze derniers mois			
Technologies de l'information	20 %	MOTOROLA SOLUTIONS	FUTURECOM	Concepteur et fabricant de systèmes d'extension de la couverture R/F pour les réseaux et agences de sécurité publique
	14 %			
Industrie	19 %	HUK 121 Limited	inscope	Fabricant de mobilier de bureau et de produits muraux
	17 %			
Biens de consommation cyclique	10 %	kids2	BABY DREAM MACHINE	Fabricant de produits pour bébés
	7 %			
Soins de santé	9 %	SUNSHINE BIOPHARMA INC.	NORAPHARMA	Distributeur de médicaments génériques
	7 %			
Finance	7 %	definity.	McDougall	Fournisseur de solutions d'assurance aux particuliers et aux entreprises
	8 %			
Immobilier	5 %	Akelius	Immeubles d'appartements au Québec	Immeuble résidentiel au Québec
	9 %			
Biens de consommation de base	4 %	Neighbourly Pharmacy	Portefeuille des pharmacies communautaires	Six pharmacies communautaires situées au Nouveau-Brunswick et en Nouvelle-Écosse
	5 %			
Énergie	3 %	UEC Uranium Energy Corp	Projet de développement de l'uranium Roughrider	Gisement à haute teneur d'uranium dans le bassin d'Athabasca au nord de la Saskatchewan
	5 %			
Services publics	2 %	SPARKPOWER GROUP INC	bullfrogpower	Fournisseur d'énergie verte et de solutions d'énergie renouvelable pour les particuliers et les entreprises
	1 %			
Services de communication	1 %	talent protocol	AGORA LABS	Opérateur d'une plateforme d'infrastructure de jetons sociaux et de JNF
	5 %			

Source : CapitalIQ.

# À propos de nous

Banque d'investissement CIBC — Marché intermédiaire offre des conseils de premier plan en matière de fusions et acquisitions par le biais de services aux sociétés fermées :

- Dessaisissements
- Acquisitions et rachats de l'entreprise par les cadres
- Mobilisation des titres de participation et obtention de financement par emprunt

[cibc.com/bimi](http://cibc.com/bimi)

## Toronto

Trevor Gough  
416 271-3660  
[trevor.gough@cibc.com](mailto:trevor.gough@cibc.com)

Christian Davis  
416 371-7238  
[christian.davis@cibc.com](mailto:christian.davis@cibc.com)

Iain Gallagher  
647 531-6044  
[iain.gallagher@cibc.com](mailto:iain.gallagher@cibc.com)

Dylan Moran  
289 259-7687  
[dylan.moran@cibc.com](mailto:dylan.moran@cibc.com)

Jarred Seider  
416 888-3757  
[jarred.seider@cibc.com](mailto:jarred.seider@cibc.com)

Daniel Lee  
(Technologie)  
416 242-5694  
[daniel.lee@cibc.com](mailto:daniel.lee@cibc.com)

## Montréal

Philippe Froundjian  
514 927-5173  
[philippe.froundjian@cibc.com](mailto:philippe.froundjian@cibc.com)

Gabriel Fugère  
514 836-0773  
[gabriel.fugere@cibc.com](mailto:gabriel.fugere@cibc.com)

Abboud Kaplo  
438 882-6243  
[abboud.kaplo@cibc.com](mailto:abboud.kaplo@cibc.com)

## Edmonton

Graham Drinkwater  
587 983-3134  
[graham.drinkwater@cibc.com](mailto:graham.drinkwater@cibc.com)

## Calgary

Amun Whig  
403 200-9171  
[amun.whig@cibc.com](mailto:amun.whig@cibc.com)

Ce document a été préparé par Marchés des capitaux CIBC UNIQUEMENT AUX FINS DE DISCUSSION. Marchés des capitaux CIBC décline expressément toute responsabilité vis-à-vis de toute autre personne qui se fierait à elle. Ce document ne peut pas être reproduit, diffusé, cité ou mentionné, en totalité ou en partie, à tout moment, de quelque manière ou à quelque fin que ce soit, sans obtenir le consentement écrit préalable de Marchés des capitaux CIBC. Le document décrit par les présentes est fourni « tel quel » sans garantie d'aucune sorte, expresse ou implicite, dans toute la mesure permise par la loi applicable, y compris, mais sans s'y limiter, la garantie implicite de qualité marchande, d'exploitation, d'utilité, d'exhaustivité, d'exactitude, d'actualité, de fiabilité, d'adaptation à un usage particulier ou de non-violation. Les renseignements et les données contenus dans les présentes ont été obtenus ou dérivés de sources jugées fiables, sans vérification indépendante par Marchés des capitaux CIBC, et nous ne représentons ni ne garantissons que de tels renseignements ou données sont exacts, adéquats ou complets, et nous n'assumons aucune responsabilité de quelque nature que ce soit à cet égard. Marchés des capitaux CIBC décline toute obligation de mettre à jour les informations, hypothèses, opinions, données ou déclarations contenues dans les présentes pour quelque motif que ce soit ou d'informer toute personne à cet égard.

Marchés des capitaux CIBC est une marque de commerce sous laquelle la Banque Canadienne Impériale de Commerce (« la Banque CIBC »), ses filiales et ses sociétés affiliées fournissent des produits et services à nos clients dans le monde entier. Les titres et autres produits offerts ou vendus par Marchés des capitaux CIBC sont assujettis à des risques de placement, notamment la perte possible du capital investi. Chaque filiale ou société affiliée de la Banque CIBC est seule responsable de ses propres obligations et engagements contractuels. Sauf indication contraire par écrit, les produits et services de Marchés des capitaux CIBC ne sont pas assurés par la Société d'assurance-dépôts du Canada, la Federal Deposit Insurance Corporation ou toute autre assurance-dépôts similaire et ne sont pas endossés ou garantis par une banque. Le logo CIBC et « Marchés des capitaux CIBC » sont des marques de commerce de la Banque CIBC, utilisées sous licence. Toutes les autres marques de commerce sont la propriété de leur titulaire de marque de commerce respectif.