

Feuille d'information à l'intention des investisseurs

T2 2019

Qui sommes-nous?

La Banque CIBC (CM : TSX, NYSE) est une institution financière nord-américaine de premier rang, ayant une capitalisation boursière de 50 milliards de dollars et un ratio des fonds propres de première catégorie sous forme d'actions ordinaires (Accords de Bâle III) de 11,2 %. Par l'intermédiaire de ses quatre unités d'exploitation stratégiques - Services bancaires personnels et PME, Canada; Groupe Entreprises et Gestion des avoirs, région du Canada; Groupe Entreprises et Gestion des avoirs, États-Unis et Marchés des capitaux - la Banque CIBC offre une gamme complète de produits et de services financiers à 10 millions de clients personnels, de clients d'affaires, de clients institutionnels et de clients de secteur public au Canada, aux États-Unis et partout dans le monde. Nous comptons environ 45 000 employés qui se consacrent à offrir à nos clients des services bancaires adaptés au monde moderne, à réaliser une croissance constante et durable des bénéfices pour nos actionnaires et à contribuer au développement de nos collectivités.

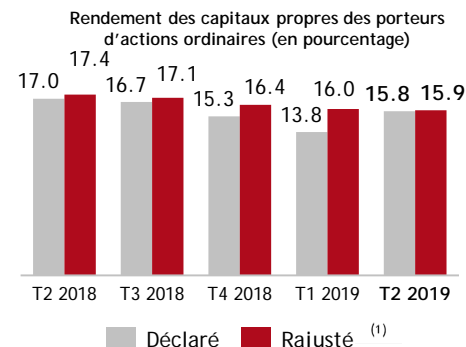
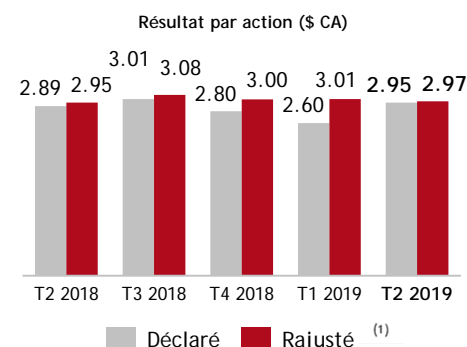
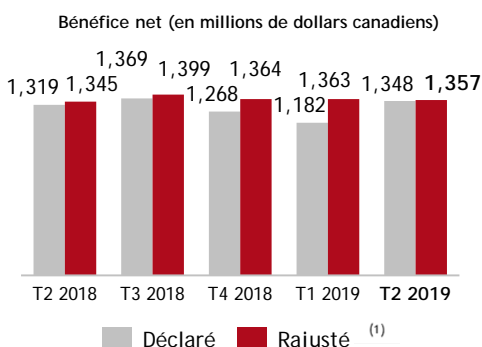
Principaux secteurs d'activité

- Services bancaires personnels et PME, Canada
- Groupe Entreprises et Gestion des avoirs, région du Canada
- Groupe Entreprises et Gestion des avoirs, États-Unis
- Marchés des capitaux

Mesures

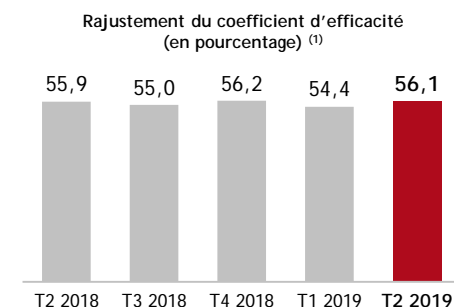
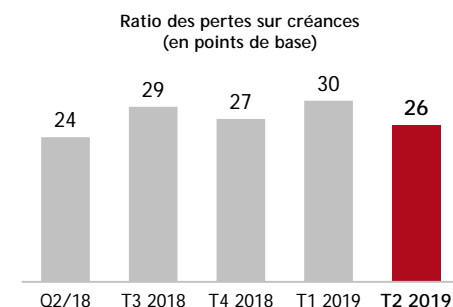
	2018	2019 (Au 30 avril)
Total de l'actif	597,1 G\$	634,1 G\$
Dépôts	461,0 G\$	477,5 G\$
Prêts et acceptations	381,7 G\$	392,9 G\$
Ratio des fonds propres de première catégorie sous forme d'actions ordinaires	11,4 %	11,2 %
Capitalisation boursière	50,3 G\$	50,2 G\$
Rendement total pour les actionnaires (1 an)	4,7 %	5,9 %

Points saillants financiers

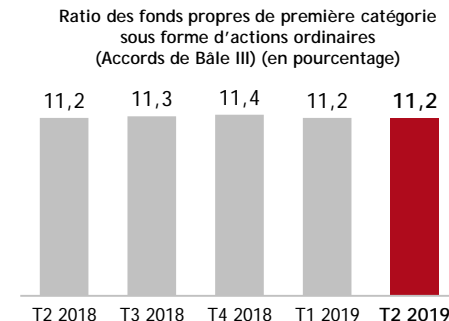


Objectif : croissance annuelle moyenne du RPA de 5 % à 10 %

Objectif : Maintenir un bon RCP d'au moins 15 %



Objectif : Obtenir un coefficient d'efficacité à un rythme annualisé de 55 % d'ici 2019 et de 52 % d'ici 2022



⁽¹⁾ Mesure non conforme aux PCGR. Voir la rubrique Mesures non conformes aux PCGR à la section Notes aux utilisateurs du guide Information financière supplémentaire - T2 de 2019 (page 2), que vous trouverez à l'adresse www.cibc.com/francais.

Coordonnées

Relations avec les investisseurs CIBC

Hratch Panossian, vice-président à la direction, Relations avec les investisseurs
Tél. : 416 956-3317 | Courriel : investorrelations@cibc.com | Site Web : www.cibc.com/francais

Notre stratégie

À la Banque CIBC, nous construisons une banque axée sur les relations et conçue pour le monde moderne. Nous mettons l'accent sur quatre principales priorités :

- Mettre en place une solide entreprise focalisée sur le client
- Diversifier notre croissance des bénéfices
- Optimiser notre efficacité opérationnelle
- Maintenir la discipline en matière de capital et de bilan

Cotes de crédit

	DBRS	Moody's	Standard & Poor's	Fitch
Émetteur/Contrepartie ^{1,2}	AA	Aa2	A+	AA-
Requalification de premier rang	AA (faible)	A2	BBB+	AA-
Court terme	R-1 (élevé)	P-1	A-1	F1+
Perspective	Stable	Stable	Stable	Stable

¹ Cote de l'émetteur DBRS à long terme; Cote de contrepartie de Moody's à long terme; Cote de crédit de l'émetteur de Standard & Poor's; Cote de défaillance des émetteurs à long terme de Fitch

² S'applique aux anciennes dettes de premier rang

Une expérience bancaire adaptée à votre vie.

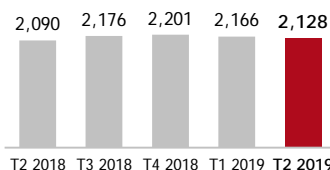


Faits saillants et rendement

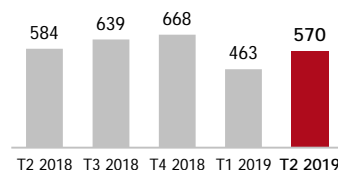
Services bancaires personnels et PME, Canada

- Services bancaires personnels et PME, Canada, a déclaré un bénéfice net de 570 millions de dollars pour le deuxième trimestre, soit une baisse de 14 millions de dollars ou 2 % par rapport au même trimestre l'an dernier. Le bénéfice net rajusté⁽¹⁾ était de 571 millions de dollars, ce qui représente une baisse de 15 millions de dollars ou 3 % par rapport au même trimestre l'an dernier., la hausse des revenus ayant été plus que compensée par la hausse des dépenses et de la dotation à la provision pour pertes sur créances. L'augmentation des revenus est attribuable à des écarts plus importants et à la croissance des volumes, compensés en partie par la baisse des revenus tirés de commissions.

Revenus (en millions de dollars canadiens)



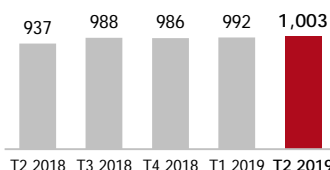
Bénéfice net (en millions de dollars canadiens)



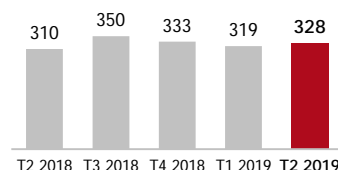
Groupe Entreprises et Gestion des avoirs, région du Canada

- Groupe Entreprises et Gestion des avoirs, région du Canada, a déclaré un bénéfice net de 328 millions de dollars pour le deuxième trimestre, soit une hausse de 18 millions de dollars ou de 6 % par rapport au deuxième trimestre de l'an dernier, surtout en raison de la hausse des revenus, partiellement compensée par une augmentation de la dotation à la provision pour pertes sur créances. Les revenus de Groupe Entreprises ont augmenté en raison de la hausse des frais et de la croissance des volumes. Les revenus ont augmenté dans le secteur de la gestion de patrimoine en raison des conditions du marché favorables qui ont eu une incidence sur les actifs sous gestion et les biens administrés.

Revenus (en millions de dollars canadiens)



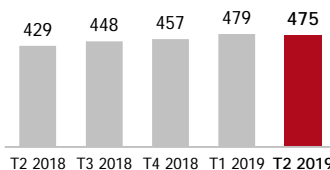
Bénéfice net (en millions de dollars canadiens)



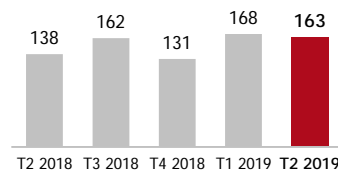
Groupe Entreprises et Gestion des avoirs, États-Unis

- Groupe Entreprises et Gestion des avoirs, États-Unis, a déclaré un bénéfice net de 163 millions de dollars pour le deuxième trimestre, soit une hausse de 25 millions de dollars ou de 18 % par rapport au même trimestre l'an dernier. Le bénéfice net rajusté⁽¹⁾ était de 176 millions de dollars, en hausse de 34 millions de dollars ou de 24 % par rapport au deuxième trimestre l'an dernier, ce qui est principalement attribuable à une hausse des revenus, laquelle a été compensée en partie par une hausse des dépenses. Les revenus de Groupe Entreprises et Gestion des avoirs ont augmenté, principalement en raison de la croissance des volumes et de l'incidence de l'appréciation du dollar américain.

Revenus (en millions de dollars canadiens)



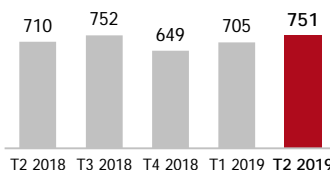
Bénéfice net (en millions de dollars canadiens)



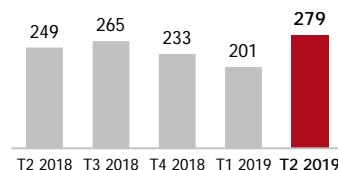
Marchés des capitaux

- Marchés des capitaux a déclaré un bénéfice net de 279 millions de dollars pour le deuxième trimestre, soit une hausse de 30 millions de dollars ou de 12 % par rapport au même trimestre l'an dernier, en raison de la hausse des revenus. La hausse des revenus tirés de la rémunération de prise ferme et des revenus provenant des services consultatifs de consultation, de la négociation de taux d'intérêt, des services financiers aux entreprises et du financement sur les marchés mondiaux a été partiellement compensée par la baisse des gains du portefeuille de placement et des revenus tirés des opérations de change et de la négociation de dérivés d'actions.

Revenus (en millions de dollars canadiens)



Bénéfice net (en millions de dollars canadiens)



¹ Mesure non conforme aux PCGR. Voir la rubrique Mesures non conformes aux PCGR à la section Notes aux utilisateurs du guide Information financière supplémentaire - T2 de 2019 (page 2), que vous trouverez à l'adresse www.cibc.com/francais.

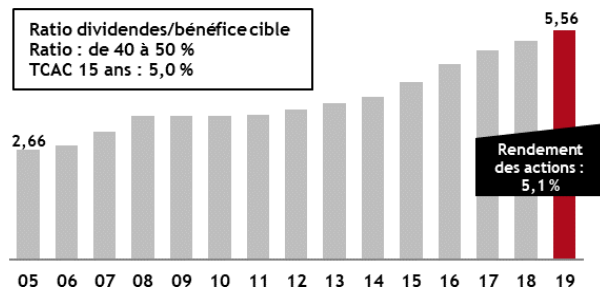
Renseignements destinés aux actionnaires

Cours de l'action (en dollars canadiens) - CM

Période de cinq exercices se terminant le 30 avril 2019



Historique des dividendes



* La Banque CIBC a toujours versé des dividendes depuis son tout premier dividende en 1868.

