

Feuille d'information à l'intention des investisseurs

T1 2019

Qui sommes-nous?

La Banque CIBC (CM : TSX, NYSE) est une institution financière nord-américaine de premier rang, ayant une capitalisation boursière de 49 milliards de dollars et un ratio des fonds propres de première catégorie sous forme d'actions ordinaires (Accords de Bâle III) de 11,2 %. Par l'intermédiaire de ses quatre unités d'exploitation stratégiques - Services bancaires personnels et PME, Canada; Groupe Entreprises et Gestion des avoirs, région du Canada; Groupe Entreprises et Gestion des avoirs, États-Unis et Marchés des capitaux - la Banque CIBC offre une gamme complète de produits et de services financiers à 10 millions de clients personnels, de clients d'affaires, de clients institutionnels et de clients de secteur public au Canada, aux États-Unis et partout dans le monde. Nous comptons environ 44 000 employés qui se consacrent à offrir à nos clients des services bancaires adaptés au monde moderne, à réaliser une croissance constante et durable des bénéfices pour nos actionnaires et à contribuer au développement de nos collectivités.

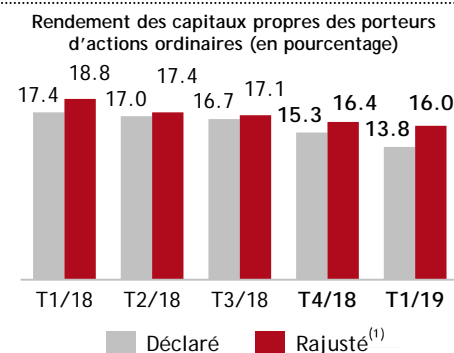
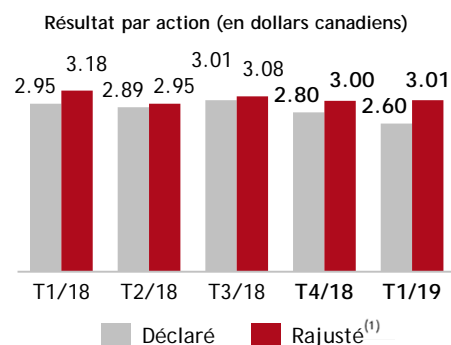
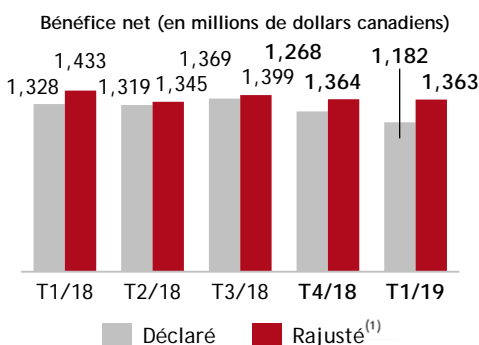
Principaux secteurs d'activité

- Services bancaires personnels et PME, Canada
- Groupe Entreprises et Gestion des avoirs, région du Canada
- Groupe Entreprises et Gestion des avoirs, États-Unis
- Marchés des capitaux

Mesures

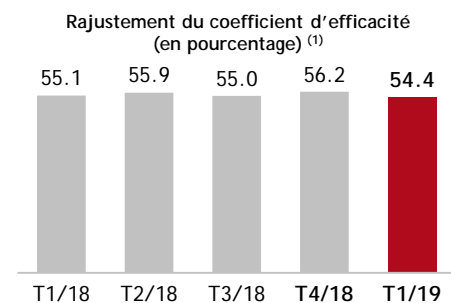
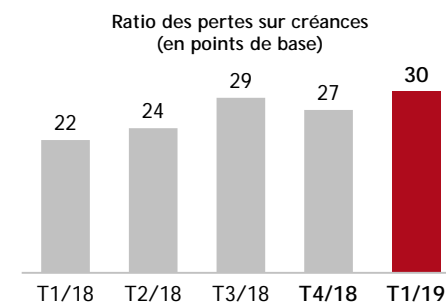
	2018	2019 (En date du 31 janvier)
Total de l'actif	597,1 G\$	614,6 G\$
Dépôts	461,0 G\$	464,7 G\$
Prêts et acceptations	381,7 G\$	385,1 G\$
Ratio des fonds propres de première catégorie sous forme d'actions ordinaires	11,4 %	11,2 %
Capitalisation boursière	50,3 G\$	49,4 G\$
Rendement total pour les actionnaires (1 an)	4,7 %	(4,1) %

Points saillants financiers

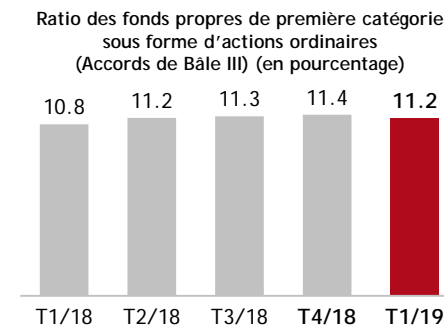


Objectif : croissance annuelle moyenne du RPA de 5 à 10 %

Objectif : Maintenir un bon RCP d'au moins 15 %



Objectif : Obtenir un coefficient d'efficacité à un rythme annualisé de 55 % d'ici 2019 et de 52 % d'ici 2022



⁽¹⁾ Mesure non conforme aux PCGR. Voir la rubrique Mesures non conformes aux PCGR à la section Notes aux utilisateurs du guide Information financière supplémentaire - T1 de 2019 (page 2), que vous trouverez à l'adresse www.cibc.com/francais.

Coordonnées

Relations avec les investisseurs CIBC

Hratch Panossian, vice-président à la direction, Relations avec les investisseurs
Tél. : 416 956-3317 | Courriel : investorrelations@cibc.com | Site Web : www.cibc.com/francais

Notre stratégie

À la Banque CIBC, nous construisons une banque axée sur les relations et conçue pour le monde moderne. Nous mettons l'accent sur quatre principales priorités :

1. Mettre en place une solide entreprise focalisée sur le client
2. Diversifier notre croissance des bénéfices
3. Optimiser notre efficacité opérationnelle
4. Maintenir la discipline en matière de capital et de bilan

Cotes de crédit

	DBRS	Moody's	Standard & Poor's	Fitch
Émetteur/ Contrepartie ^{1,2}	AA	Aa2	A+	AA-
Requalification de premier rang	AA (faible)	A2	BBB+	AA-
Court terme	R-1 (élevé)	P-1	A-1	F1+
Perspective	Stable	Stable	Stable	Stable

¹ Cote de l'émetteur DBRS à long terme; Cote de contrepartie de Moody's à long terme; Cote de crédit de l'émetteur de Standard & Poor's; Cote de défaillance des émetteurs à long terme de Fitch

² S'applique aux anciennes dettes de premier rang



Une expérience bancaire
adaptée à votre vie.

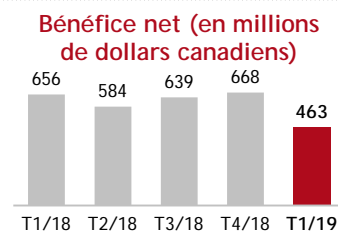
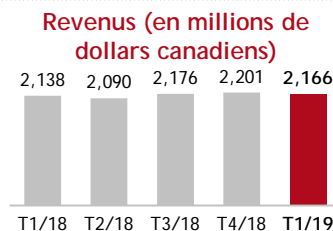
Feuille d'information à l'intention des investisseurs

T1 2019

Faits saillants et rendement

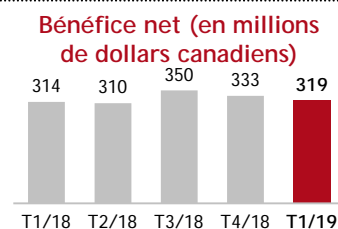
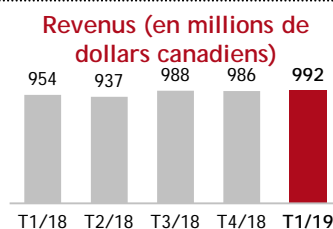
Services bancaires personnels et PME, Canada

- Services bancaires personnels et PME, Canada, a déclaré un bénéfice net de 463 millions de dollars pour le troisième trimestre, soit une baisse de 193 millions de dollars ou 29 % par rapport au même trimestre l'an dernier. Le bénéfice net rajusté ⁽¹⁾ était de 632 millions de dollars, ce qui représente une baisse de 26 millions de dollars ou 4 % par rapport au même trimestre l'an dernier. L'élargissement des écarts et la croissance des volumes ont largement été compensés par la baisse des frais et la hausse des provisions pour pertes sur créances.



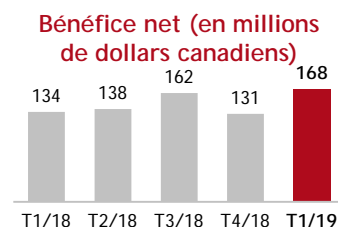
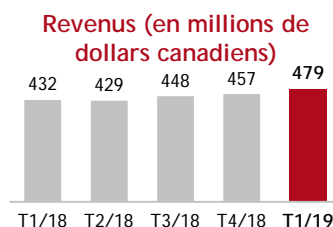
Groupe Entreprises et Gestion des avoirs, région du Canada

- Groupe Entreprises et Gestion des avoirs, région du Canada, a déclaré un bénéfice net de 319 millions de dollars pour le premier trimestre, soit une hausse de 5 millions de dollars ou 2 % par rapport au même trimestre l'an dernier, principalement en raison de la hausse des revenus et de la baisse des dépenses, et d'une hausse des provisions pour pertes sur créances qui a partiellement compensé cette croissance.



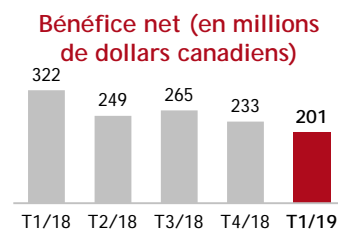
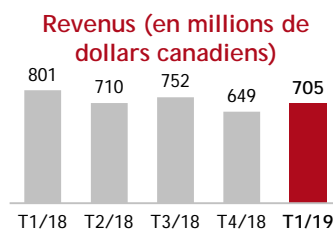
Groupe Entreprises et Gestion des avoirs, États-Unis

- Groupe Entreprises et Gestion des avoirs, États-Unis, a déclaré un bénéfice net de 168 millions de dollars pour le premier trimestre, soit une hausse de 34 millions de dollars ou 25 % par rapport au même trimestre l'an dernier. Le bénéfice net rajusté ⁽¹⁾ était de 174 millions de dollars, soit une hausse de 34 millions de dollars ou 24 % par rapport au même trimestre l'an dernier, ce qui est principalement attribuable à une hausse des revenus, laquelle a été compensée en partie par une hausse des dépenses.



Marchés des capitaux

- Marchés des capitaux a déclaré un bénéfice net de 201 millions de dollars pour le premier trimestre, soit une baisse de 121 millions de dollars ou 38 % par rapport au même trimestre l'an dernier, en raison de la baisse des revenus et de la hausse des provisions pour pertes sur créances. La baisse des revenus de nos dérivés d'actions et les taux d'intérêt des entreprises de négociation, la baisse des actions et des activités d'approbation des titres de créances et la baisse des gains des portefeuilles de placement ont été compensés en partie par une hausse des revenus de nos opérations de change et des activités d'opérations sur marchandises ainsi que par la hausse des revenus provenant des services consultatifs et des services financiers aux entreprises.



¹ Mesure non conforme aux PCGR. Voir la rubrique Mesures non conformes aux PCGR à la section Notes aux utilisateurs du guide Information financière supplémentaire - T1 de 2019 (page 2), que vous trouverez à l'adresse www.cibc.com/francais.

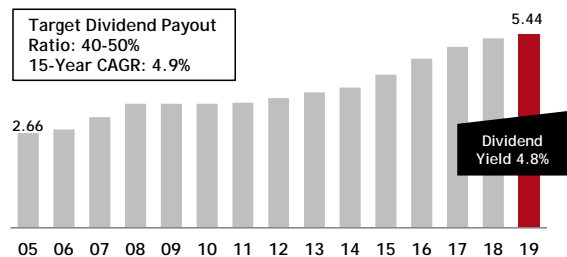
Renseignements destinés aux actionnaires

Cours de l'action (en dollars canadiens) - CM

Période de cinq exercices se terminant le 31 janvier 2019



Historique des dividendes



* La Banque CIBC a toujours versé des dividendes depuis son tout premier dividende en 1868.

