


# BANQUE D'INVESTISSEMENT - MARCHÉ INTERMÉDIAIRE

## Tableau de bord des fusions et acquisitions - janvier 2022

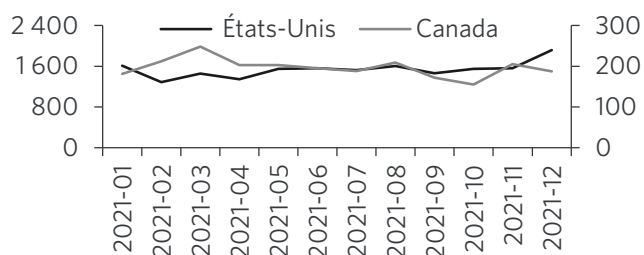


Le marché des fusions et acquisitions de 2021 a terminé en force, décembre 2021 ayant enregistré le volume de transactions mensuel combiné le plus élevé de l'histoire. Le volume de transactions combiné pour 2021 est également 34 % plus élevé que celui de 2020, qui était lui-même élevé malgré l'accalmie en début de pandémie. Sans surprise, les secteurs cycliques comme l'industrie et les biens de consommation cyclique ont représenté une proportion plus élevée du volume total de transactions en 2021 qu'en 2020, car la plupart des économies ont poursuivi leur réouverture jusqu'à la fin décembre. Le secteur des matériaux, qui a connu une activité sans précédent en 2020, a fait figure d'exception, les sociétés d'exploitation aurifère ayant connu une année particulièrement solide et ayant renoué avec des niveaux d'activité historiques en 2021.

Les multiples de valorisation moyens des fusions et acquisitions sur le marché intermédiaire ont atteint un nouveau sommet historique de 7,6x le BAIIA au troisième trimestre de 2021, principalement en raison d'une hausse dans le segment supérieur du marché intermédiaire, ainsi que d'une combinaison de transactions axées sur les investissements dans les plateformes, qui attirent généralement des valorisations plus élevées que les « add-ons ». Au troisième trimestre de 2021, les multiples de valorisation des transactions de plus de 25 M\$ étaient 10 % plus élevés que la moyenne des huit derniers trimestres, comparativement à seulement 3 % plus élevés pour les transactions de moins de 25 M\$. L'écart grandissant entre les valorisations des transactions de plus petite et de plus grande envergure est probablement attribuable à l'augmentation des tensions concurrentielles pour les plus grandes transactions, supporté par les mobilisations de fonds records par les fonds de capital-investissement.

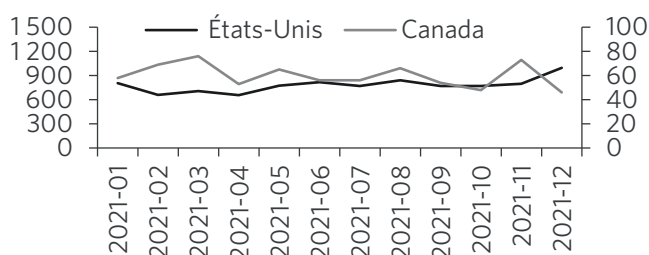
La confiance des prêteurs demeure largement positive, les multiples d'endettement de premier et de second rang se situant au haut de la fourchette observée au cours des dernières années.

**Volume de fusions et acquisitions - États-Unis et Canada**



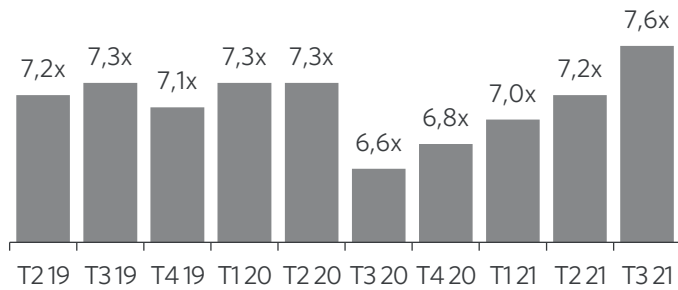
Source : Capital IQ.

**Volume de fusions et acquisitions, fonds de capital-investissement - États-Unis et Canada**



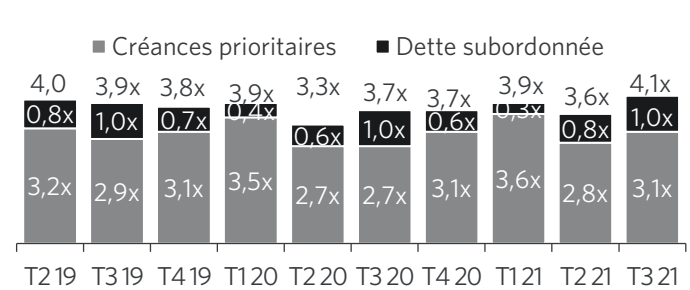
Source : Capital IQ.

## Multiples des fusions et acquisitions du marché intermédiaire - États-Unis et Canada



Source : GF Data.

## Niveaux d'endettement des fusions et acquisitions du marché intermédiaire - États-Unis et Canada



Source : GF Data.

## Activités de fusions et d'acquisitions au Canada par secteur - transactions notables

Secteur	% du volume de fusions et acquisitions	Acquéreur	Cible	Description de la cible
Matériaux	Décembre 2021: 28 %			Fabricant de papier de spécialité pour le secteur de l'alimentation
	Douze derniers mois: 24 %			
Industriel	Décembre 2021: 17 %			Fournisseur de services d'ingénierie
	Douze derniers mois: 13 %			
Technologies de l'information	Décembre 2021: 13 %			Développeur de logiciels de gestion de centres de villégiature et d'hôtels
	Douze derniers mois: 12 %			
Biens de consommation discrétionnaires	Décembre 2021: 8 %			Fournisseur de services de gestion de services alimentaires
	Douze derniers mois: 6 %			
Services financiers	Décembre 2021: 8 %			Fournisseur de services d'opérations de change
	Douze derniers mois: 8 %			
Services de communication	Décembre 2021: 3 %			Fournisseur de services de publicité pour les jeux vidéo
	Douze derniers mois: 6 %			
Immobilier	Décembre 2021: 6 %		1106 logements	Portefeuille composé de 68 immeubles résidentiels totalisant 1106 logements dans le sud-ouest de l'Ontario
	Douze derniers mois: 10 %			
Énergie	Décembre 2021: 5 %			Société d'exploration pétrolière et gazière
	Douze derniers mois: 6 %			
Santé	Décembre 2021: 3 %			Clinique de gestion de la douleur située en Ontario
	Douze derniers mois: 9 %			
Biens de consommation de base	Décembre 2021: 3 %			Distributeur de sauces, de marinades, de trempettes et de vinaigrettes
	Douze derniers mois: 5 %			
Services publics	Décembre 2021: 1 %		Sunnyook Solar Energy	Projet d'énergie solaire de 236 MW en Alberta
	Douze derniers mois: 1 %			

Source : Capital IQ.

# À propos de nous

Banque d'investissement, Marché intermédiaire de la Banque CIBC est un groupe consultatif en fusions et acquisitions de premier plan, auquel s'adressent des entreprises privées pour :

- Ventes d'entreprises
- Acquisitions et rachats d'entreprises par les cadres
- La mobilisation de capitaux propres et l'obtention de financement par emprunt

[cibc.com/bimi](http://cibc.com/bimi)

## Toronto

Trevor Gough  
416 980-7341  
[trevor.gough@cibc.com](mailto:trevor.gough@cibc.com)

Christian Davis  
416 980-3268  
[christian.davis@cibc.com](mailto:christian.davis@cibc.com)

Iain Gallagher  
416 784-7652  
[iain.gallagher@cibc.com](mailto:iain.gallagher@cibc.com)

Wes Zimmerman  
(Couverture des fonds de  
capital-investissement)  
416 306-9166  
[wes.zimmerman@cibc.com](mailto:wes.zimmerman@cibc.com)

Daniel Lee  
(Technologies)  
416 242-5694  
[daniel.lee@cibc.com](mailto:daniel.lee@cibc.com)

Asha Soares  
(Technologies)  
416 242-1525  
[asha.soares@cibc.com](mailto:asha.soares@cibc.com)

Dylan Moran  
416 780-7579  
[dylan.moran@cibc.com](mailto:dylan.moran@cibc.com)

Jarred Seider  
416 313-3490  
[jarred.seider@cibc.com](mailto:jarred.seider@cibc.com)

## Montréal

Philippe Froundjian  
514 876-2998  
[philippe.froundjian@cibc.com](mailto:philippe.froundjian@cibc.com)

## Calgary

Amun Whig  
403 221-5512  
[amun.whig@cibc.com](mailto:amun.whig@cibc.com)

## Halifax

Adrian Snow  
902 428-4759  
[adrian.snow@cibc.com](mailto:adrian.snow@cibc.com)

Gabriel Fugere  
514 876-6651  
[gabriel.fugere@cibc.com](mailto:gabriel.fugere@cibc.com)

## Edmonton

Graham Drinkwater  
780 420-4843  
[graham.drinkwater@cibc.com](mailto:graham.drinkwater@cibc.com)

## Vancouver

Grant Wallace  
604 665-1380  
[grant.wallace@cibc.com](mailto:grant.wallace@cibc.com)

Marchés des capitaux CIBC a préparé ce document À DES FINS DE DISCUSSION SEULEMENT. Marchés des capitaux CIBC décline toute responsabilité à l'égard de toute autre personne qui prétendrait se reposer sur celle-ci. Le présent document ne peut en aucun cas être reproduit, diffusé ou cité, en partie ou dans son intégralité, de quelque manière que ce soit et à quelque fin que ce soit, sans l'autorisation écrite préalable de Marchés des capitaux CIBC. Les renseignements aux présentes sont fournis « tels quels » sans aucune garantie, explicite ou implicite, dans toute la mesure permise par la loi, ce qui comprend notamment les responsabilités implicites liées à la qualité marchande, à l'exploitation, à l'utilité, à l'exhaustivité, à l'exactitude, à l'actualité, à la fiabilité, à l'adaptation à un usage particulier ou à l'absence de contrefaçon. Les renseignements et données contenus aux présentes proviennent de sources jugées fiables, sans vérification indépendante de Marchés des capitaux CIBC. Nous ne pouvons en garantir ni l'exactitude, ni l'exhaustivité, ni la fiabilité et nous déclinons toute responsabilité de quelque nature que ce soit à cet égard. Marchés des capitaux CIBC ne se tient aucunement tenue de mettre à jour pour une raison quelconque les renseignements, les hypothèses, les opinions, les données ou les énoncés contenus dans les présentes ni d'aviser quiconque à cet égard.

Marchés des capitaux CIBC est une marque de commerce sous laquelle la Banque Canadienne Impériale de Commerce (la « Banque CIBC »), ses filiales et ses sociétés affiliées proposent des produits et des services à nos clients partout dans le monde. Les titres et les autres produits offerts ou vendus par Marchés des capitaux CIBC ne sont pas à l'abri des risques de placement, y compris la perte potentielle du capital investi. Chaque filiale ou société affiliée de la Banque CIBC est entièrement responsable de ses propres obligations contractuelles et engagements. Sauf indication contraire par écrit, les produits et services de Marchés des capitaux CIBC ne sont pas assurés par la Société d'assurance-dépôts du Canada, la Federal Deposit Insurance Corporation ou toute autre assurance-dépôts similaire, et ne sont pas garantis ou approuvés par une banque. Le logo CIBC et « Marchés des capitaux CIBC » sont des marques de commerce de la Banque CIBC, utilisées sous licence. Toutes les autres marques de commerce sont la propriété de leur titulaire de marque respectif.