

# Feuille d'information à l'intention des investisseurs

T4 2018

## Qui sommes-nous?

La Banque CIBC (CM: TSX, NYSE) est une institution financière de premier plan en Amérique du Nord avec une capitalisation boursière de 50 G\$ et un ratio des fonds propres de première catégorie sous forme d'actions ordinaires selon Bâle III de 11,4 %. Par l'intermédiaire de Services bancaires personnels et PME, de Groupe Entreprises et Gestion des avoirs, et de Marchés des capitaux, nos 44 000 employés offrent un éventail complet de produits et de services financiers à 10 millions de particuliers, d'entreprises, de clients du secteur public et de clients institutionnels au Canada, aux États-Unis et dans le monde entier.

## Principaux secteurs d'activité

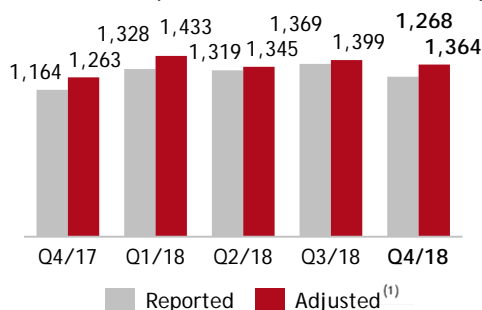
- Services bancaires personnels et PME, au Canada
- Groupe Entreprises et Gestion des avoirs, au Canada
- Groupe Entreprises et Gestion des avoirs, aux États-Unis
- Marchés des capitaux

## Mesures

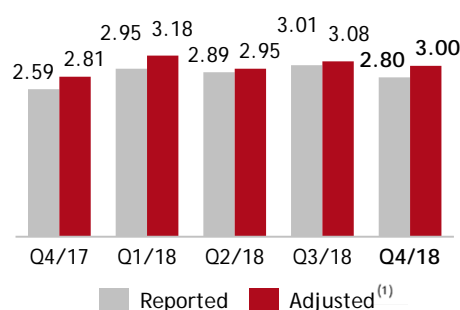
	2017	2018
Total de l'actif	565,3 G\$	597,1 G\$
Dépôts	439,7 G\$	461 G\$
Prêts et acceptations	365,6 G\$	381,7 G\$
Ratio des fonds propres de première catégorie sous forme d'actions ordinaires	10,6 %	11,4 %
Capitalisation boursière	49,9 G\$	50,3 G\$
Rendement total pour les actionnaires (1 an)	18,3 %	4,7 %

## Points saillants financiers

Bénéfice net (en millions de dollars canadiens)

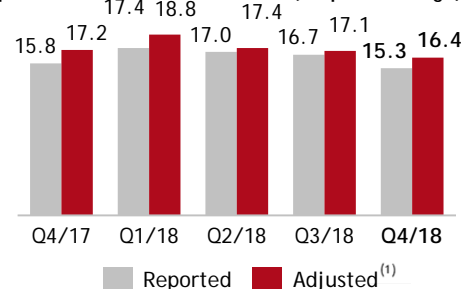


Résultat par action (en dollars canadiens)



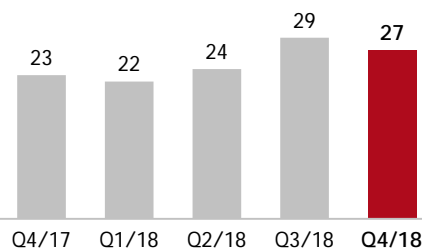
Objectif : Croissance annuelle moyenne du RPA de 5 à 10 %

Rendement des capitaux propres applicables aux porteurs d'actions ordinaires (en pourcentage)

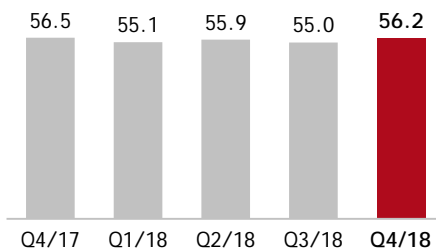


Objectif : Maintenir un bon RCP d'au moins 15 %

Ratio des pertes sur créances (en points de base)

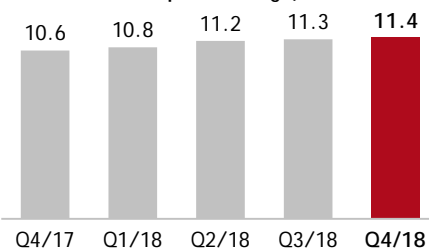


Rajustement du coefficient d'efficacité (en pourcentage)<sup>(1)</sup>



Objectif : Obtenir un coefficient d'efficacité de 55 % à un rythme annualisé d'ici 2019 et de 52 % d'ici 2022

Ratio des fonds propres de première catégorie sous forme d'actions ordinaires (Accords de Bâle III) (en pourcentage)



<sup>(1)</sup> Mesure non conforme aux PCGR. Voir la rubrique Mesures non conformes aux PCGR à la section Notes aux utilisateurs du guide Information financière supplémentaire - T4 de 2018 (page 2), que vous trouverez à l'adresse [www.cibc.com/francais](http://www.cibc.com/francais).

## Notre stratégie

À la CIBC, nous construisons une banque axée sur les relations et conçue pour le monde moderne. Nous mettons l'accent sur quatre grandes priorités :

- Bâtir une entreprise solide et axée sur le client;
- Diversifier la croissance de nos bénéficiaires;
- Optimiser notre efficacité opérationnelle;
- Faire preuve de rigueur en ce qui a trait au capital et au bilan.

## Cotes de crédit

	DBRS	Moody's	Standard & Poor's	Fitch
Émetteur/contrepartie <sup>1,2</sup>	AA	Aa2	A+	AA-
Créances prioritaires requalifiées en actions	AA (faible)	A2	BBB+	AA-
Court terme	R-1 (élevé)	P-1	A-1	F-1+
Perspective	Stable	Stable	Stable	Stable

<sup>1</sup> Cote d'émetteur LT de DBRS; Cote de contrepartie LT de Moody's; Cote de solvabilité d'émetteur de Standard & Poor's; Cote de défaut d'émetteur LT de Fitch

<sup>2</sup> S'applique à la dette prioritaire héritée

## Coordonnées

### Relations avec les investisseurs CIBC

Amy South, première vice-présidente, Relations avec les investisseurs  
Tél. : 416 594-7386 | Courriel : [investorrelations@cibc.com](mailto:investorrelations@cibc.com) | Site Web : [www.cibc.com/francais](http://www.cibc.com/francais)

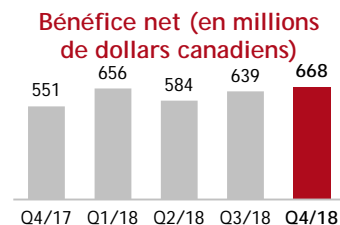
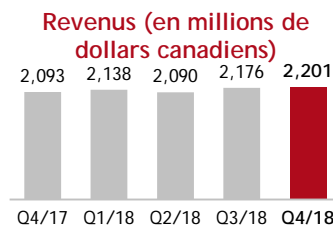
Banking that fits your life.



## Faits saillants et rendement

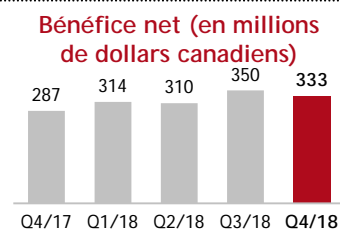
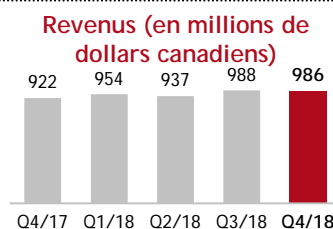
### Services bancaires personnels et PME, au Canada

- Services bancaires personnels et PME, au Canada, a déclaré un bénéfice net de 688 millions de dollars pour le quatrième trimestre, soit une hausse de 117 millions de dollars (ou 21 %) par rapport au même trimestre l'an dernier. Le bénéfice net rajusté<sup>(1)</sup> était de 669 millions de dollars, ce qui représente une hausse de 46 millions de dollars ou 7 % par rapport au même trimestre l'an dernier, notamment en raison d'écarts favorables et d'une augmentation des volumes et des frais qui ont été en partie compensés par une augmentation des frais autres que d'intérêts.



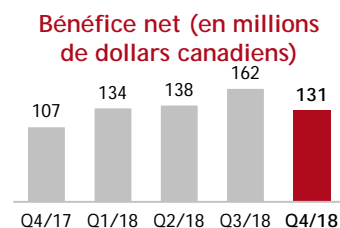
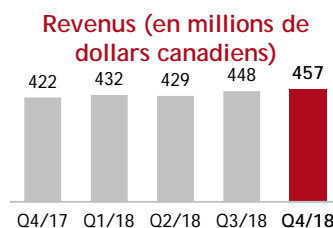
### Groupe Entreprises et Gestion des avoirs, au Canada

- Groupe Entreprises et Gestion des avoirs, au Canada, a déclaré un bénéfice net de 333 millions de dollars pour le quatrième trimestre, soit une hausse de 46 millions de dollars (ou 16 %) par rapport au même trimestre l'an dernier. Le bénéfice net rajusté<sup>(1)</sup> était de 334 millions de dollars, ce qui représente une hausse de 46 millions de dollars par rapport au quatrième trimestre de 2017, notamment en raison de la forte croissance des prêts et des dépôts du Groupe Entreprises et de la croissance des revenus d'honoraires liés à la gestion de patrimoine.



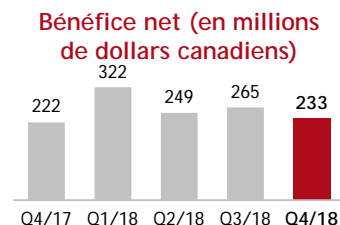
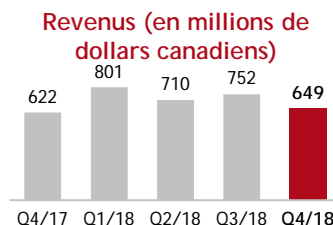
### Groupe Entreprises et Gestion des avoirs, aux É.-U.

- Groupe Entreprises et Gestion des avoirs, aux États-Unis, a déclaré un bénéfice net de 131 millions de dollars pour le quatrième trimestre, soit une hausse de 24 millions de dollars (ou 22 %) par rapport au même trimestre l'an dernier. Le bénéfice net rajusté<sup>3</sup> était de 139 millions de dollars, ce qui représente une hausse de 20 millions de dollars (ou 17 %) par rapport au quatrième trimestre l'an dernier, notamment en raison de la croissance des prêts et de l'élargissement des marges bénéficiaires de la CIBC Bank USA, qui ont été en partie compensés par une augmentation des dépenses en appui aux initiatives de croissance.



### Marchés des capitaux

- Marchés des capitaux a déclaré un bénéfice net de 233 millions de dollars pour le quatrième trimestre, soit une hausse de 11 millions de dollars (ou 5 %) par rapport au même trimestre l'an dernier. Sur les marchés mondiaux, l'augmentation des revenus de nos activités liées aux produits dérivés d'actions, aux opérations de change et aux taux d'intérêt, a été partie contrebalancée par les transferts de réserves liés à l'exposition de nos clients aux instruments dérivés. En ce qui a trait aux services financiers aux entreprises et aux services de placement, la baisse des revenus du portefeuille de placement et des revenus de titres de créances a été compensée en partie par une augmentation des revenus associés aux services financiers aux entreprises et aux services-conseils.



<sup>1</sup> Mesure non conforme aux PCGR. Voir la rubrique Mesures non conformes aux PCGR à la section Notes aux utilisateurs du guide Information financière supplémentaire - T4 de 2018 (page 2), que vous trouverez à l'adresse [www.cibc.com/francais](http://www.cibc.com/francais).

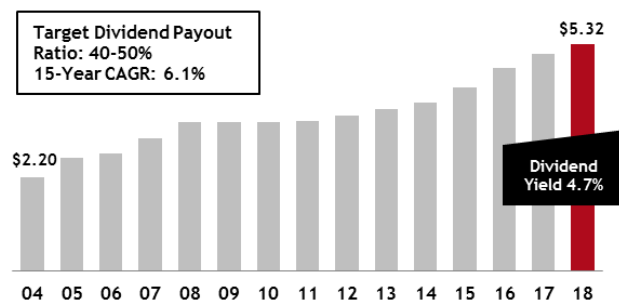
## Renseignements destinés aux actionnaires

### Cours de l'action (en dollars canadiens) - CM

Période de cinq exercices se terminant le 31 octobre 2018



### Historique des dividendes



\* La Banque CIBC a toujours versé des dividendes depuis son tout premier dividende en 1868.

