

Feuille d'information à l'intention des investisseurs

T3 2018

Qui sommes-nous?

La Banque CIBC (CM : TSX, NYSE) est une institution financière de premier rang basée au Canada, ayant une capitalisation boursière de 53 milliards de dollars et un ratio des fonds propres de première catégorie sous forme d'actions ordinaires (Accords de Bâle III) de 11,3 %. Par l'intermédiaire de nos quatre unités d'exploitation stratégiques - Services bancaires personnels et PME, au Canada; Groupe Entreprises et Gestion des avoirs, au Canada; Groupe Entreprises et Gestion des avoirs, aux États-Unis et Marchés des capitaux - nos plus de 45 000 employés offrent une gamme complète de produits et de services financiers à 11 millions de particuliers, de PME, de grandes entreprises, d'entreprises et de clients institutionnels au Canada, aux États-Unis et partout dans le monde.

Principaux secteurs d'activité

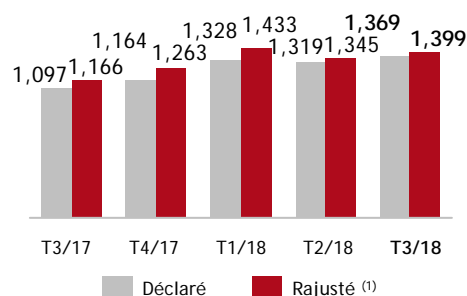
- Services bancaires personnels et PME, au Canada
- Groupe Entreprises et Gestion des avoirs, au Canada
- Groupe Entreprises et Gestion des avoirs, aux États-Unis
- Marchés des capitaux

Mesures

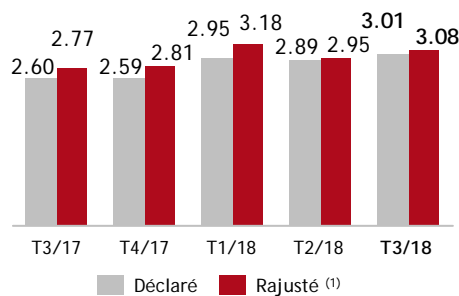
	2017	2018 (en date du 31 juillet)
Total de l'actif	565,3 G\$	595,0 G\$
Dépôts	439,7 G\$	459,8 G\$
Prêts et acceptations	365,6 G\$	377,3 G\$
Ratio des fonds propres de première catégorie sous forme d'actions ordinaires	10,6 %	11,3 %
Capitalisation boursière	49,9 G\$	52,7 G\$
Rendement total pour les actionnaires (1 an)	18,3 %	14,8 %

Points saillants financiers

Bénéfice net (en millions de dollars canadiens)

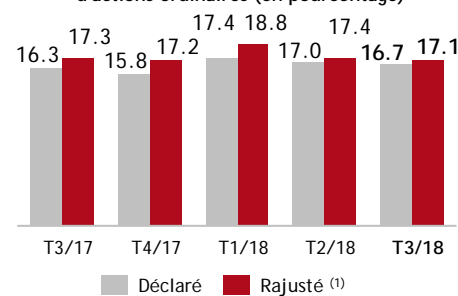


Résultat par action (en dollars canadiens)



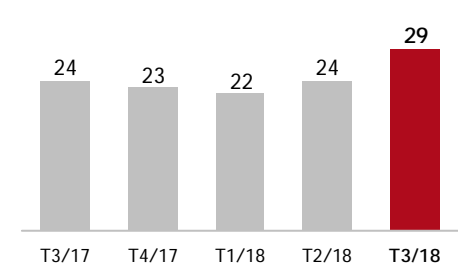
Objectif : Croissance annuelle moyenne du RPA d'au moins 5 %

Rendement des capitaux propres des porteurs d'actions ordinaires (en pourcentage)

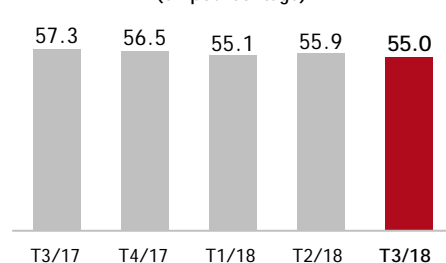


Objectif : Maintenir un bon RCP d'au moins 15 %

Ratio des pertes sur créances (en points de base)

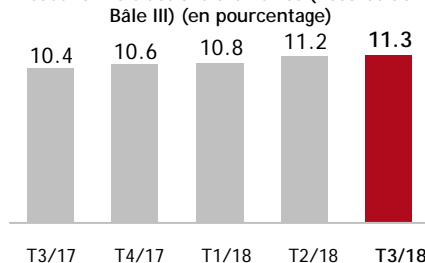


Rajustement du coefficient d'efficacité (en pourcentage)¹



Objectif : Obtenir un coefficient d'efficacité à un rythme annualisé de 55 % d'ici 2019 et de 52 % d'ici 2022.

Ratio des fonds propres de première catégorie sous forme d'actions ordinaires (Accords de Bâle III) (en pourcentage)



(1) Mesure non conforme aux PCGR. Voir la rubrique Mesures non conformes aux PCGR à la section Notes aux utilisateurs du guide Information financière supplémentaire - T3 de 2018 (page 2), que vous trouverez à l'adresse www.cibc.com/francais.

Notre stratégie

À la CIBC, nous construisons une entreprise axée sur les relations et conçue pour le monde moderne en nous concentrant sur les quatre priorités suivantes pour l'ensemble de la Banque :

1. Culture d'excellence en matière de service à la clientèle
2. Croissance des bénéfices diversifiés
3. Efficacité opérationnelle optimale
4. Déploiement discipliné des fonds propres

Cotes de crédit

	DBRS	Moody's	Standard & Poor's	Fitch
Emetteur/Contrepartie ^{1,2}	AA	Aa2	A+	AA-
Bail-In Sénior	AA (faible)	A2	BBB+	AA-
Dette À Court Terme	R-1 (élevée)	P-1	A-1	F1+
Perspective	Stable	Stable	Stable	Négative

¹ DBRS LT Issuer Rating; Moody's LT Counterparty Rating; Standard & Poor's Issuer Credit Rating; Fitch LT Issuer Default Rating

² S'applique à la dette de premier rang héritée

Coordonnées

Relations avec les investisseurs CIBC

Amy South, première vice-présidente, Relations avec les investisseurs
Tél. : 416 594-7386 | Courriel : investorrelations@cibc.com | Site Web : www.cibc.com/francais

Une expérience bancaire adaptée à votre vie.



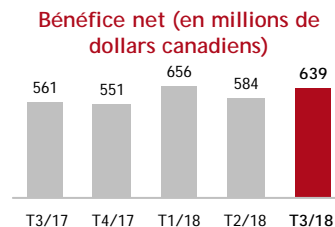
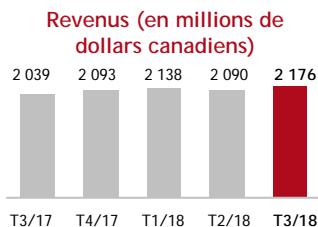
Feuille d'information à l'intention des investisseurs

T3 2018

Faits saillants et rendement

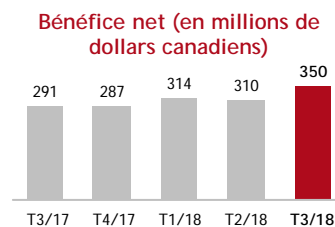
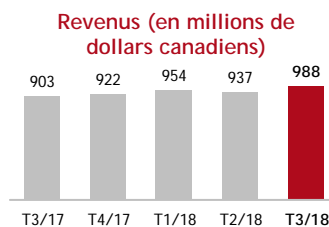
Services bancaires personnels et PME, au Canada

- Services bancaires personnels et PME, au Canada, a déclaré un bénéfice net de 639 millions de dollars pour le troisième trimestre, soit une hausse de 78 millions de dollars ou 14 % par rapport au même trimestre l'an dernier. Si l'on exclut les éléments importants, le bénéfice net rajusté⁽¹⁾ était de 643 millions de dollars, soit une hausse de 81 millions de dollars ou de 14 % par rapport au même trimestre l'an dernier. L'élargissement des écarts, la croissance des volumes et la hausse des frais ont été compensés en partie par des frais autres que d'intérêts plus élevés.



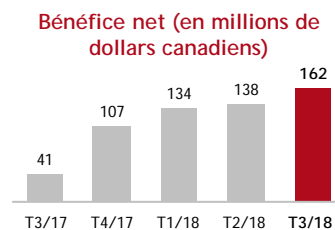
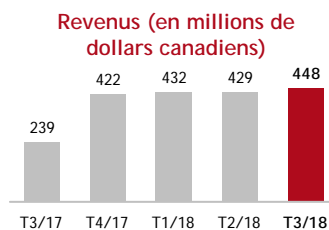
Groupe Entreprises et Gestion des avoirs, au Canada

- Groupe Entreprises et Gestion des avoirs, au Canada, a déclaré un bénéfice net de 350 millions de dollars pour le troisième trimestre, soit une hausse de 59 millions de dollars ou 20 % par rapport au même trimestre l'an dernier, principalement en raison de la hausse des revenus. L'augmentation des revenus est principalement attribuable à la croissance des dépôts et des prêts, à une hausse des frais et à l'élargissement des écarts du Groupe Entreprises ainsi qu'à une augmentation des actifs des clients dans Gestion des avoirs.



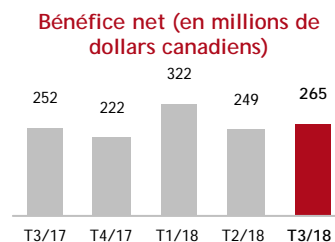
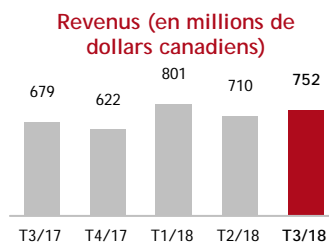
Groupe Entreprises et Gestion des avoirs, aux États-Unis

- Groupe Entreprises et Gestion des avoirs, aux États-Unis, a déclaré un bénéfice net de 162 millions de dollars pour le troisième trimestre, soit une hausse de 121 millions de dollars ou 295 % par rapport au même trimestre l'an dernier. Si l'on exclut les éléments importants, le bénéfice net rajusté⁽¹⁾ était de 171 millions de dollars, ce qui représente une hausse de 126 millions de dollars ou 280 % par rapport au troisième trimestre de l'année dernière, qui est principalement attribuable à l'inclusion des résultats de CIBC Bank USA pour l'ensemble du trimestre. Les résultats de CIBC Bank USA, après l'acquisition le 23 juin 2017, étaient inclus dans les états financiers du même trimestre de l'année dernière.



Marchés des capitaux

- Marchés des capitaux a déclaré un bénéfice net de 265 millions de dollars au troisième trimestre, soit une hausse de 13 millions de dollars ou 5 % par rapport au troisième trimestre de l'année dernière. La croissance robuste des revenus est attribuable à nos activités liées aux produits dérivés d'actions, aux opérations de change et aux taux d'intérêt, ainsi qu'à la hausse des revenus provenant des services consultatifs et des services financiers aux entreprises; cette croissance a été contrebalancée en partie par le gain réalisé sur la vente d'un placement inclus dans les états financiers du même trimestre l'an dernier. L'augmentation des frais autres que d'intérêts est principalement attribuable à la hausse de la rémunération en fonction du rendement et aux dépenses liées aux initiatives stratégiques.



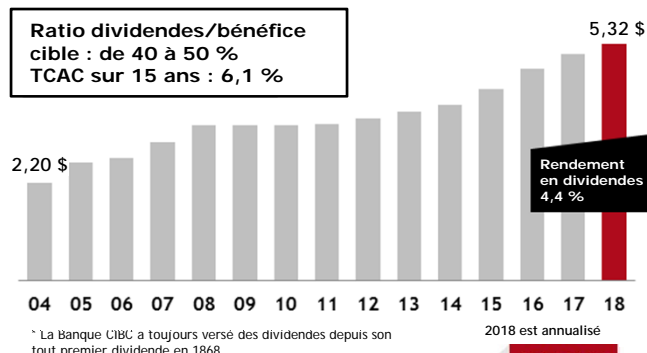
⁽¹⁾ Mesure non conforme aux PCGR. Voir la rubrique Mesures non conformes aux PCGR à la section Notes aux utilisateurs du guide Information financière supplémentaire - T3 de 2018 (page 2), que vous trouverez à l'adresse www.cibc.com/francais.

Renseignements destinés aux actionnaires

Cours de l'action (en dollars canadiens) - CM
Période de cinq exercices se terminant le 31 juillet 2018



Historique des dividendes



Pour *Un mot sur les énoncés prospectifs*, veuillez vous reporter à la page 1 du Rapport de gestion du T3/18, accessible à l'adresse www.cibc.com/francais.

Une expérience bancaire adaptée à votre vie.

