

# Feuille d'information à l'intention des investisseurs

T3 2016

## Qui sommes-nous?

La Banque CIBC (CM : TSX, NYSE) est une institution financière internationale de premier rang basée au Canada, ayant une capitalisation boursière de 39 milliards de dollars et un ratio des fonds propres de première catégorie sous forme d'actions ordinaires (Accords de Bâle III) de 10,9 %. Par l'intermédiaire de ses trois principaux secteurs d'activité, Services bancaires de détail et Services bancaires aux entreprises, Gestion des avoirs et Marchés des capitaux, la Banque CIBC offre une gamme complète de produits et de services financiers à 11 millions de clients au Canada et partout dans le monde.

## Principaux secteurs d'activité

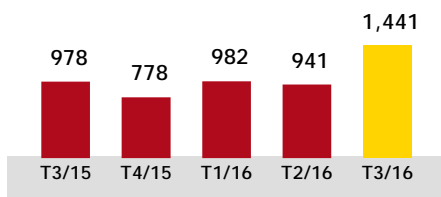
- Services bancaires de détail et Services bancaires aux entreprises
- Gestion des avoirs
- Marchés des capitaux

## Mesures

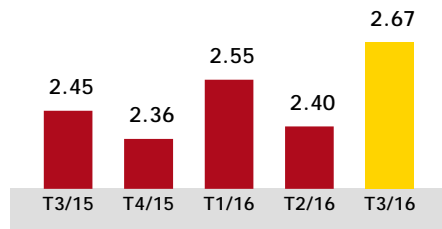
	2015	31 juillet 2016
Total de l'actif	463,3 G\$	494,5 G\$
Dépôts	366,7 G\$	389,6 G\$
Prêts et acceptations	291,0 G\$	312,3 G\$
Ratio des fonds propres de première catégorie sous forme d'actions ordinaires	10,8 %	10,9 %
Capitalisation boursière	39,8 G\$	39,2 G\$
Rendement total pour les actionnaires	1,96 %	-0,94 %

## Points saillants financiers

Bénéfice net déclaré  
(en millions de dollars canadiens)

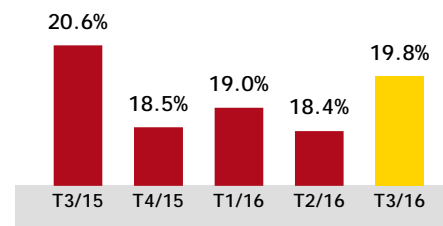


Résultat par action rajusté<sup>1</sup>  
(en dollars canadiens)



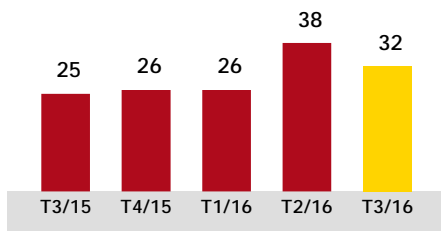
Objectif : Croissance annuelle moyenne du RPA de 5 à 10 %

Rendement rajusté des capitaux propres applicables aux porteurs d'actions ordinaires<sup>1</sup> (en pourcentage)

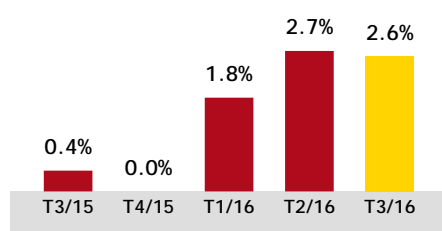


Objectif : Rendement moyen de 18 à 20 % durant le cycle

Ratio des pertes sur prêts  
(en points de base)

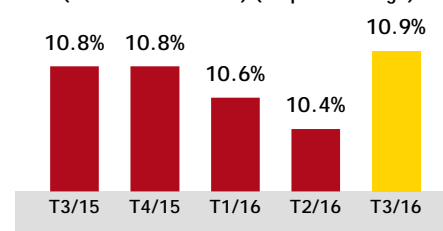


Levier opérationnel rajusté  
(en pourcentage)



Objectif : Obtenir un levier opérationnel positif en faisant croître les revenus plus rapidement que les dépenses

Ratio des fonds propres de première catégorie sous forme d'actions ordinaires (Accords de Bâle III) (en pourcentage)



<sup>1</sup> Mesure non conforme aux PCGR. Voir la rubrique Mesures non conformes aux PCGR à la section Notes aux utilisateurs du guide Information financière supplémentaire - T3 de 2016 (page 1), que vous trouverez à l'adresse [www.cibc.com/francais](http://www.cibc.com/francais).

## Notre stratégie

À la Banque CIBC, nous bâtissons une banque solide, innovante et axée sur les relations. Notre formidable équipe et notre solide franchise nous ont permis de prouver que nous pouvons donner des résultats constants et durables. Nous avons maintenant l'occasion de transformer notre banque et d'assurer la croissance. Nous accélérerons notre transformation en nous concentrant sur trois priorités pour l'ensemble de la Banque :

1. Se focaliser sur nos clients
2. Innover pour l'avenir
3. Simplifier notre banque

## Cotes de crédit

	DBRS	Moody's	Standard & Poor's	Fitch
De premier rang	AA	Aa3	A+	AA-
Perspective	Négative	Négative	Stable	Stable

## Coordonnées

### Relations avec les investisseurs CIBC

John Ferren, premier vice-président

Tél. : 416 861-5743 | Téléc. : 416 980-5028 | Courriel : [investorrelations@cibc.com](mailto:investorrelations@cibc.com) | Site Web : [www.cibc.com/francais](http://www.cibc.com/francais)

Une expérience bancaire  
adaptée à votre vie.



# Feuille d'information à l'intention des investisseurs

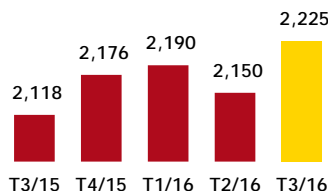
T3 2016

## Faits saillants et rendement

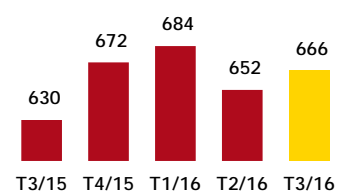
### Services bancaires de détail et Services bancaires aux entreprises

- Revenus de 2 225 millions de dollars et bénéfice net de 666 millions de dollars
- Reconnue pour la troisième année consécutive pour son leadership continu en matière de services bancaires mobiles, se classant première parmi les cinq plus grandes banques canadiennes selon les conclusions du rapport 2016 de la société Forrester Research utilisant la méthodologie Canadian Mobile Functionality Benchmark
- Le nombre de comptes de chèques ouvert a atteint son plus haut niveau en plus de 10 ans à la suite du lancement réussi du Compte Intelli CIBC novateur
- L'adoption d'Apple Pay par les clients a dépassé les attentes avec plus d'un million d'opérations effectuées par les clients de la CIBC depuis le lancement

Revenus (en millions de dollars canadiens)



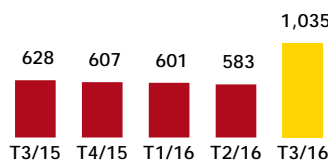
Bénéfice net (en millions de dollars canadiens)



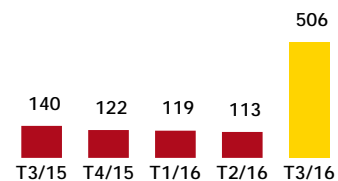
### Gestion des avoirs

- Revenus de 1 035 millions de dollars et bénéfice net de 506 millions de dollars
- Offre étendue des Services de portefeuille personnalisé CIBC grâce à trois nouveaux portefeuilles axés sur la production de revenu
- Lancement des relevés électroniques pour les Services de portefeuille personnalisé CIBC et les comptes de fonds communs de placement CIBC, simplifiant davantage la gestion des relevés de placement pour les clients

Revenus (en millions de dollars canadiens)



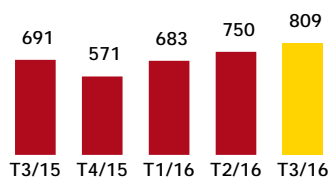
Bénéfice net (en millions de dollars canadiens)



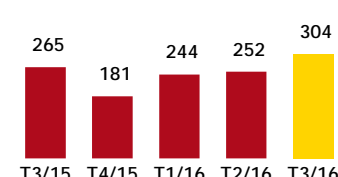
### Marchés des capitaux

- Revenus de 809 millions de dollars et bénéfice net de 304 millions de dollars
- Spécialiste en services financiers et co-preneur ferme pour Lowe's Companies Inc. dans son acquisition de RONA Inc. d'une valeur de 3,2 milliards de dollars
- Responsable des registres de l'appel visant l'acquisition d'actions ordinaires de Suncor totalisant 2,9 milliards de dollars, l'une des plus importantes prises fermes au Canada
- Spécialiste en services financiers, seul preneur ferme, seul responsable des registres et syndicaire chef de file pour des facilités de crédit de 1,8 milliard de dollars, syndicaire chef de file et co-responsable des registres pour des reçus de souscription de 525 millions de dollars et seul fournisseur de devises lié à l'acquisition de MWH Global par Stantec Inc.
- Spécialiste en services financiers, co-preneur ferme, co-responsable des registres et co-syndicaire chef de file pour des facilités de crédit de 925 \$ millions de dollars utilisées principalement pour soutenir l'acquisition d'une participation de 65 % de certains actifs du secteur intermédiaire de Husky Energy par Cheung Kong Infrastructure Holdings Limited et Power Assets Holdings Limited.
- Conseiller sur l'acquisition par Teine Energy d'actifs pétroliers de Penn West pour une valeur de 975 millions de dollars dans le Sud-Ouest de la Saskatchewan

Revenus (en millions de dollars canadiens)



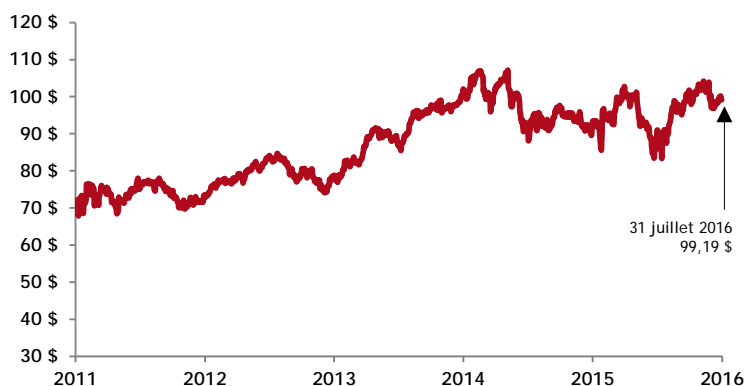
Bénéfice net (en millions de dollars canadiens)



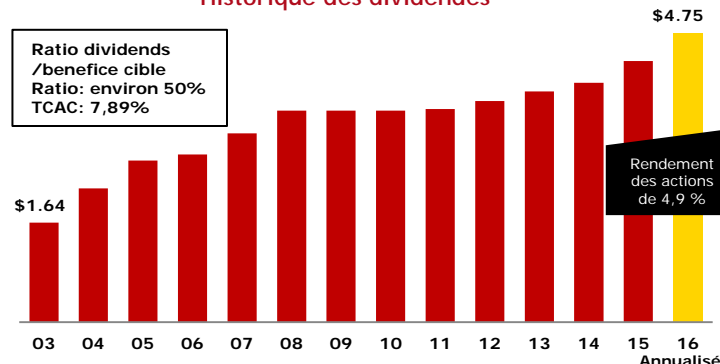
## Renseignements destinés aux actionnaires

### Cours de l'action (en dollars canadiens) - CM

Période de cinq exercices se terminant le 31 juillet 2016



### Historique des dividendes



Ratio dividendes / bénéfice cible  
Ratio: environ 50%  
TCAC: 7,89%

Rendement des actions de 4,9 %

\* La CIBC a toujours versé des dividendes depuis son tout premier dividende en 1868.

