

CIBC – Deuxième trimestre Présentation aux investisseurs

Présentation aux investisseurs de la Banque CIBC

Le 26 mai 2011



Pour ce qui compte
dans votre vie

Énoncés prospectifs

De temps à autre, nous faisons des énoncés prospectifs écrits ou oraux au sens de certaines lois sur les valeurs mobilières, y compris dans cette présentation, dans d'autres dépôts auprès d'organismes canadiens de réglementation des valeurs mobilières ou de la SEC des États-Unis, et dans d'autres communications. Ces énoncés prospectifs comprennent, sans toutefois s'y limiter, des déclarations que nous faisons concernant nos activités, nos secteurs d'activité, notre situation financière, notre gestion des risques, nos priorités, nos cibles, nos objectifs permanents ainsi que nos stratégies et nos perspectives pour 2011 et les exercices subséquents. Les énoncés prospectifs se reconnaissent habituellement à l'emploi de termes comme « croire », « prévoir », « compter », « s'attendre à », « estimer » et d'autres expressions de même nature et de verbes au futur et au conditionnel. De par leur nature, ces énoncés nous obligent à faire des hypothèses et sont assujettis aux incertitudes et aux risques inhérents qui peuvent être de nature générale ou spécifique. Divers facteurs, dont nombre sont indépendants de notre volonté, influent sur nos activités, notre rendement et nos résultats et pourraient faire en sorte que les résultats réels diffèrent considérablement des résultats avancés dans nos énoncés prospectifs. Ces facteurs comprennent : les risques de crédit, de marché, d'illiquidité, d'exploitation, les risques environnementaux et de réglementation, ainsi que les risques juridiques et de réputation, et les risques stratégiques; les changements d'ordre législatif ou réglementaire dans les territoires où nous sommes en exploitation; les changements apportés aux lignes directrices relatives aux fonds propres pondérés en fonction du risque et aux directives d'information, et leur interprétation; l'issue de poursuites et des questions connexes; l'incidence des modifications apportées aux règles et aux normes comptables, et leur interprétation; les changements apportés au montant estimé des réserves et provisions; l'évolution des lois fiscales; les changements apportés à nos cotes de crédit; la situation ou les changements politiques; l'incidence possible de conflits internationaux et de la guerre au terrorisme, des catastrophes naturelles, des urgences de santé publique, des perturbations de l'infrastructure publique et de toute autre catastrophe sur nos activités; la fiabilité de tiers à fournir les infrastructures nécessaires à nos activités; l'exactitude et l'exhaustivité de l'information qui nous est fournie par nos clients et contreparties; le défaut de tiers de respecter leurs obligations envers nous et nos sociétés affiliées; l'intensification de la concurrence livrée par des concurrents existants ou de nouveaux venus dans le secteur des services financiers; l'évolution des technologies; la tenue des marchés financiers mondiaux; les modifications apportées aux politiques monétaires et économiques; les fluctuations des taux de change; la conjoncture économique mondiale et celle du Canada, des États-Unis et d'autres pays où nous menons nos activités; les changements de prix et de taux du marché qui pourraient réduire la valeur des produits financiers; notre capacité à élaborer et à lancer de nouveaux produits et services, à élargir nos canaux de distribution existants et à en créer de nouveaux, et à accroître les revenus que nous en tirons; les changements d'habitudes de la clientèle liés à la consommation et à l'économie; notre capacité à attirer et à fidéliser des employés et dirigeants clés; et notre capacité à anticiper et à gérer les risques associés à ces facteurs. Cette énumération ne couvre pas tous les facteurs susceptibles d'influer sur nos énoncés prospectifs. Aussi, ces facteurs et d'autres doivent-ils éclairer la lecture des énoncés prospectifs sans toutefois que les lecteurs ne s'y fient indûment. Nous ne nous engageons à mettre à jour aucun énoncé prospectif contenu dans cette présentation ou dans d'autres communications, sauf si la loi l'exige.

Personnes-ressources, Relations avec les investisseurs :
Geoff Weiss, vice-président 416 980-5093
Numéro de télécopieur, Relations avec les investisseurs 416 980-5028
Visitez la rubrique Relations avec les investisseurs sur le site www.cibc.com/francais



CIBC – Deuxième trimestre Présentation aux investisseurs

Vue d'ensemble de la Banque CIBC

Gerry McCaughey
Président et chef de la direction



Revue financière Deuxième trimestre 2011

Kevin Glass
Premier vice-président à la direction
et chef des services financiers



CIBC – Deuxième trimestre

Présentation aux investisseurs

Sommaire du T2

	<u>\$ par action</u>
RPA ⁽¹⁾ : 1,60 \$	
RPA (comptabilité de caisse) ⁽²⁾ : 1,62 \$	
Ratio des fonds propres de première catégorie : 14,7 %	
Ratio des CPC ^{(2),(4)} : 10,6 %	
Dépasse les exigences min. de Bâle III pour 2019	
Comprenant ⁽³⁾	
	(0,13)
	– Perte liée aux activités de crédit structuré en voie de liquidation

Résultats d'exploitation des activités essentielles

- Éléments ayant **favorisé** les résultats :
 - Baisse des pertes sur créances
 - Croissance des volumes de Marchés de détail
 - Amélioration des résultats de trésorerie
- Éléments ayant **nui** aux résultats :
 - Baisse des revenus des services bancaires de gros (par rapport au T1/11)
 - Rétrécissement des marges de Marchés de détail
 - Baisse des revenus déclarés de FirstCaribbean

- ⁽¹⁾ Résultat dilué selon une comptabilité d'exercice.
⁽²⁾ Mesure financière non conforme aux PCGR, voir la diapositive 16.
⁽³⁾ Voir la diapositive 15 pour plus de précisions.
⁽⁴⁾ Capitaux propres corporels.

5



Banque CIBC

État des résultats d'exploitation trimestriels

(En M\$)	E 2010			E 2011	
	T2	T3	T4	T1	T2
Revenus	2 921 ⁽¹⁾	2 849 ⁽¹⁾	3 254 ⁽¹⁾	3 101 ⁽¹⁾	2 889 ⁽¹⁾
Provision pour pertes sur créances	316	221 ⁽¹⁾	150 ⁽¹⁾	209	194
Frais autres que d'intérêts	1 678 ⁽¹⁾	1 741 ⁽¹⁾	1 860 ⁽¹⁾	1 822 ⁽¹⁾	1 794 ⁽¹⁾
Bénéfice avant impôts et participations sans contrôle	927	887	1 244	1 070	901
Impôts sur les bénéfices	261	244	742 ⁽¹⁾	268	221
Participations sans contrôle	6	3	2	3	2
Bénéfice net	660	640	500	799	678

- ⁽¹⁾ Modifié par un élément important. Voir la diapositive 15 pour plus de précisions.

6



CIBC – Deuxième trimestre Présentation aux investisseurs

Marchés de détail CIBC Composantes du revenu

(En M\$)	E 2010			E 2011	
	T2	T3	T4	T1	T2
Services bancaires personnels	1 554	1 605	1 653	1 682	1 614
Services bancaires aux entreprises	324	350	355	348	337
Gestion des avoirs	345	336	355	393	397
FirstCaribbean	165	141	127	129	116
Divers	(54)	40	(10)	(16)	(12)
	2 334	2 472	2 480	2 536	2 452

par rapport au T2/10 :

- Les Services bancaires personnels ont bénéficié de la hausse des volumes des cartes, des prêts hypothécaires et des dépôts, qui a été en partie compensée par un rétrécissement des marges
- Les Services bancaires aux entreprises ont bénéficié de la hausse des volumes, qui a été en partie compensée par un rétrécissement des marges
- Gestion des avoirs a bénéficié du raffermissement des marchés boursiers et de la hausse des volumes de négociation
- La baisse des gains sur les valeurs, la faiblesse du dollar US et la comptabilité de valeurs disponibles à la vente ont nui à FirstCaribbean
- La hausse des revenus de trésorerie répartis a contribué à la composante « Divers »

7



Marchés de détail CIBC État des résultats d'exploitation trimestriels

(En M\$)	E 2010			E 2011		Bénéfice net par rapport au T2/10 :
	T2	T3	T4	T1	T2	
Revenus	2 334	2 472	2 480	2 536	2 452	+ hausse des volumes
Provision pour pertes sur créances	333	303	242	275	279	+ raffermissement des marchés boursiers
Frais autres que d'intérêts	1 330	1 352	1 425	1 413	1 419	+ hausse des honoraires
	671	817	813	848	754	+ hausse des revenus de trésorerie répartis
Impôts sur les bénéfices	179	214	228	218	199	+ baisse des pertes sur créances
Participations sans contrôle	5	3	2	3	2	– hausse des frais
Bénéfice net	487	600	583	627	553	– baisse des revenus déclarés de FirstCaribbean
Marge d'intérêts nette ⁽¹⁾	2,85 %	2,81 %	2,86 %	2,85 %	2,79 %	- rétrécissement des marges

⁽¹⁾ Excluant la trésorerie; sur l'actif productif d'intérêts moyen.

8



CIBC – Deuxième trimestre Présentation aux investisseurs

Services bancaires de gros Composantes du revenu

(En M\$)	E 2010			E 2011	
	T2	T3	T4	T1	T2
Marchés financiers	275	241	218	304	301
Services financiers aux entreprises et Banque d'investissement	132	146	136	196	151
Divers	149 ⁽¹⁾	(61) ⁽¹⁾	(90) ⁽¹⁾	10 ⁽¹⁾	(14) ⁽¹⁾
Total des revenus (BIE) ⁽²⁾	556	326	264	510	438
Total des revenus	548	315	238	471	393

par rapport au T1/11 :

- La baisse des nouvelles émissions d'actions a été défavorable au groupe Marchés financiers
- La diminution des activités de consultation et des nouvelles émissions d'actions ainsi que la baisse des revenus de Banque d'affaires ont nuí au groupe Services financiers aux entreprises et Banque d'investissement
- La composante « Divers » a affiché un recul en raison de dépréciations de la valeur du crédit (par rapport à des reprises au T1)

⁽¹⁾ Modifié par un élément important. Voir la diapositive 15 pour plus de précisions.

⁽²⁾ Base d'imposition équivalente. Mesure financière non conforme aux PCGR, voir la diapositive 16.

9



Services bancaires de gros État des résultats d'exploitation trimestriels

(En M\$)	E 2010			E 2011		Bénéfice net par rapport au T1/11 : + baisse des frais
	T2	T3	T4	T1	T2	
Revenus	548 ⁽¹⁾	315 ⁽¹⁾	238 ⁽¹⁾	471 ⁽¹⁾	393 ⁽¹⁾	
Provision pour pertes sur créances	27	29	8	(2)	1	- baisse des revenus dégagés par les activités de consultation et les nouvelles émissions d'actions
Frais autres que d'intérêts	244 ⁽¹⁾	258 ⁽¹⁾	327 ⁽¹⁾	303 ⁽¹⁾	271 ⁽¹⁾	- rajustements de l'évaluation du crédit (par rapport à des reprises au T1)
Impôts sur les bénéfices	277	28	(97)	170	121	- baisse des revenus de Banque d'affaires
Participations sans contrôle	87	3	(41)	34	9	
	1	-	-	-	-	
Bénéfice net	189	25	(56)	136	112	

⁽¹⁾ Modifié par un élément important. Voir la diapositive 15 pour plus de précisions.

10



CIBC – Deuxième trimestre Présentation aux investisseurs

Activités de crédit structuré en voie de liquidation T2/11

	Effet avant impôts (En M\$)	Effet après impôts (En M\$)	Effet sur RPA (\$/action)
[1] Rajustements de l'évaluation du crédit auprès des garants financiers	19	14	0,03
[2] Dérivés de crédit souscrits – programme de couverture des prêts et débiteurs	(57)	(41)	(0,10)
[3] Gains/(pertes) lié(e)s aux liquidations	(19)	(14)	(0,04)
[4] Divers	(13)	(9)	(0,02)
[5]	(70)	(50)	(0,13)

11



Revue financière Deuxième trimestre 2011

Annexe



CIBC – Deuxième trimestre

Présentation aux investisseurs

Éléments importants

	Effet avant impôts (M\$)	Effet après impôts (M\$)	Effet sur RPA (\$/action)	Unité d'exploitation stratégique (UES)
T2 2011				
Perte liée aux activités de crédit structuré en voie de liquidation	(70)	(50)	(0,13)	Services bancaires de gros
	(70)	(50)	(0,13)	
T1 2011				
Perte liée aux activités de crédit structuré en voie de liquidation	(68)	(49)	(0,12)	Services bancaires de gros
Gain lié à la vente des activités de services aux émetteurs de la Compagnie Trust CIBC Mellon	43	37	0,09	Siège social et autres
	(25)	(12)	(0,03)	
T4 2010				
Perte liée aux activités de crédit structuré en voie de liquidation	(177)	(122)	(0,31)	Services bancaires de gros
Incidence des activités de rapatriement des capitaux	411	(117)	(0,30)	Siège social et autres
Reprise de la provision pour pertes sur créances dans la provision générale	65	45	0,12	Siège social et autres
	299	(194)	(0,49)	
T3 2010				
Perte liée aux activités de crédit structuré en voie de liquidation	(138)	(96)	(0,25)	Services bancaires de gros
Reprise de la provision pour pertes sur créances dans la provision générale	76	53	0,14	Siège social et autres
	(62)	(43)	(0,11)	
T2 2010				
Gain lié aux activités de crédit structuré en voie de liquidation	58	40	0,11	Services bancaires de gros
Reprise de frais d'intérêt en raison de l'issue favorable des vérifications fiscales d'exercices antérieurs	30	17	0,04	Services bancaires de gros
	88	57	0,15	

15



Mesures financières non conformes aux PCGR

Résultat par action (comptabilité de caisse), base d'imposition équivalente et capitaux propres corporels

Pour obtenir plus de précisions, consultez les mesures financières non conformes aux PCGR dans les Notes aux utilisateurs, à la page i du document Information financière supplémentaire du T2/2011 sur le site www.cibc.com/francais.

16



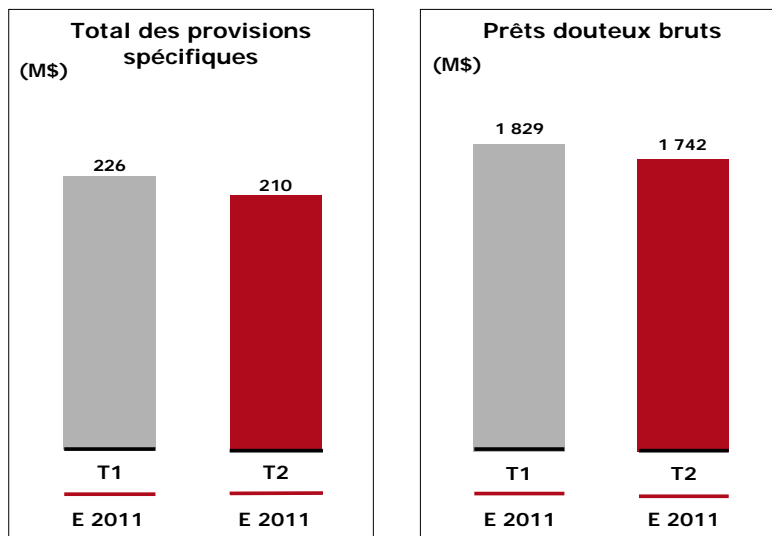
CIBC – Deuxième trimestre Présentation aux investisseurs

Évaluation du risque Deuxième trimestre 2011

Tom Woods
Premier vice-président à la direction
et chef de la gestion du risque

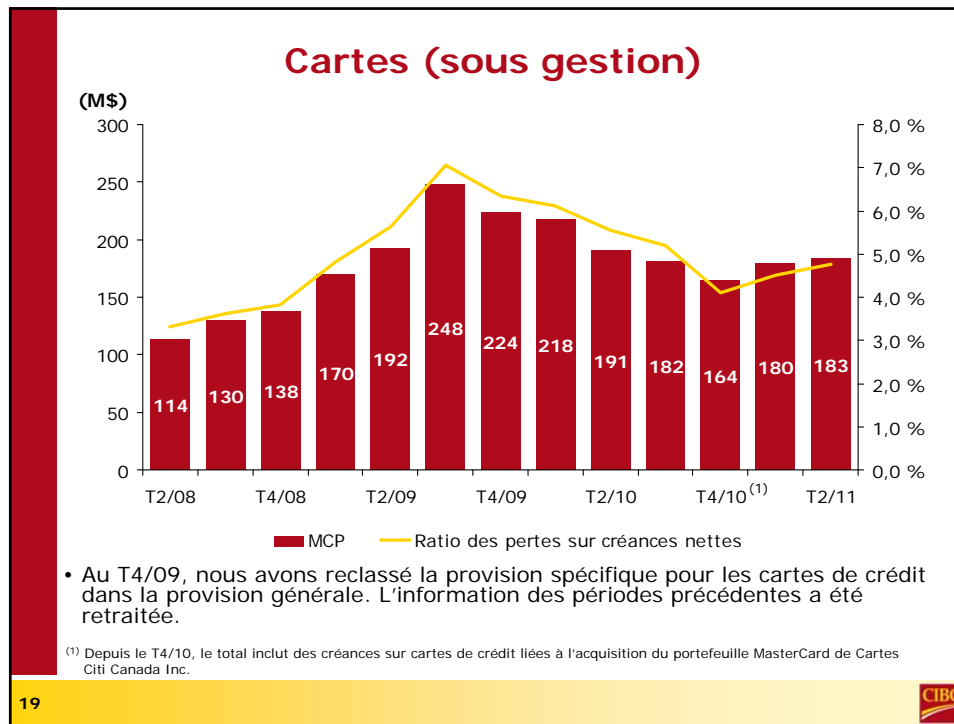


Évaluation du crédit au T2



CIBC – Deuxième trimestre

Présentation aux investisseurs



Financements immobiliers aux États-Unis

Au T2/11 M\$	Prêts ou AB nets ⁽¹⁾	Prêts douteux nets ⁽¹⁾
Détail	447	6
Hôtels	357	9
Immeubles d'habitation	281	48
Bureaux	312	33
Fins multiples	165	26
Divers	318	48
Total T2/11	1 880	170

⁽¹⁾ Déduction faite des baisses de valeur et de la provision pour pertes sur créances

20

CIBC – Deuxième trimestre Présentation aux investisseurs

Financements à effet de levier américains

Au T2/11

M\$

Risque total⁽¹⁾

	Tirés	Non tirés
Risque total ⁽¹⁾	167	211

Financements à effet de levier européens

Au T2/11

M\$

Risque total⁽¹⁾

	Tirés	Non tirés
Risque total ⁽¹⁾	476	104

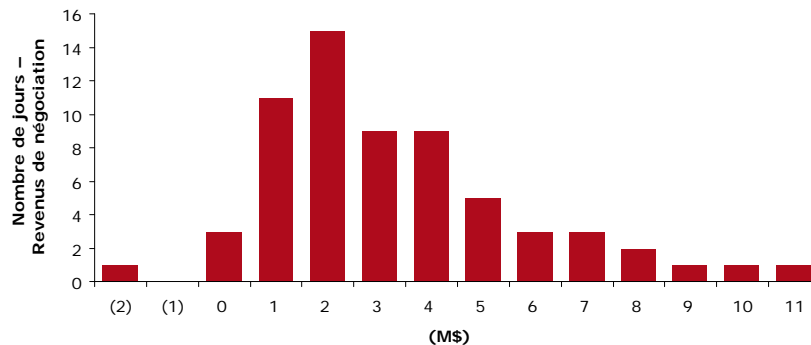
⁽¹⁾ Déduction faite des baisses de valeur et de la provision pour pertes sur créances

21



Distribution⁽¹⁾ des revenus tirés des activités de négociation (BIE)⁽²⁾ – T2

Distribution de fréquence des revenus quotidiens tirés des
activités de négociation (BIE) au T2/2011



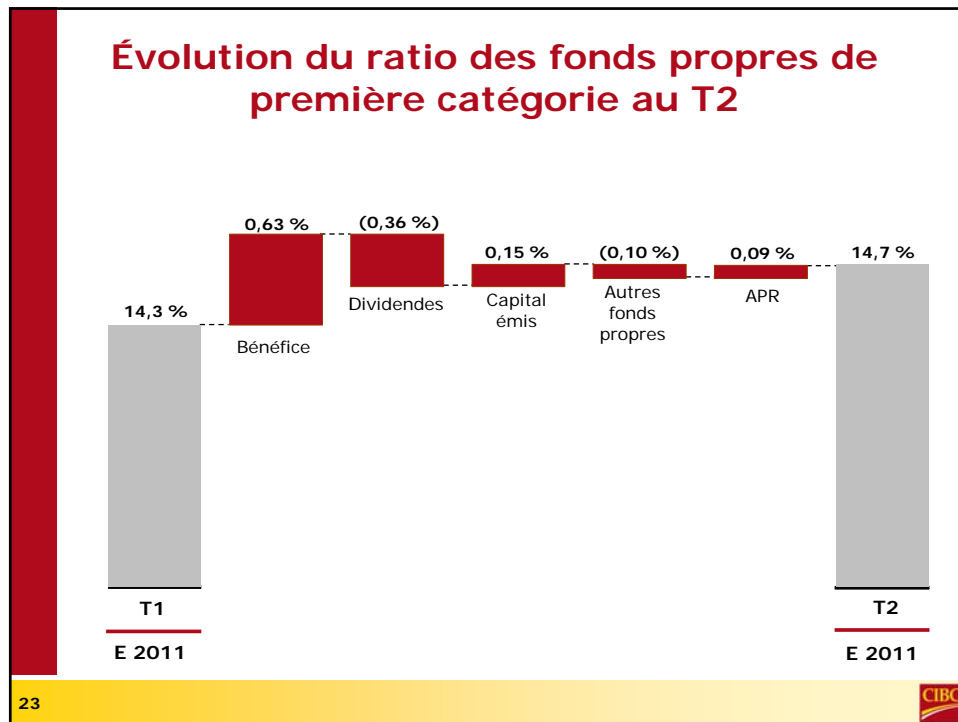
⁽¹⁾ Les revenus tirés des activités de négociation (BIE) excluent les revenus liés à la consolidation d'entités à détenteurs de droits variables, les réductions de la juste valeur de crédits structurés et des rajustements d'évaluation de crédit de contrepartie ainsi que d'autres éléments qu'il est impossible d'affecter de façon significative à des jours précis. Pour obtenir plus de précisions, consulter le document Information financière supplémentaire du T2/2011 sur le site www.cibc.com/francais.

⁽²⁾ Pour obtenir plus de précisions, consulter les mesures financières non conformes aux PCGR dans les Notes aux utilisateurs, à la page i du document Information financière supplémentaire du T2/2011 sur le site www.cibc.com/francais.

22



CIBC – Deuxième trimestre Présentation aux investisseurs



**Questions
Deuxième trimestre 2011**

